



© Savoie Mont Blanc / Anna Wanova

L'HOTELLERIE DE PLEIN AIR EN SAVOIE MONT BLANC

Mise à jour février 2024

Le mode d'hébergement **camping/mobil-home/caravane** est choisi pour un séjour en Savoie Mont Blanc par **8%** des vacanciers français l'été.

Source : Etude de la clientèle française en Savoie Mont Blanc l'été.
ASMB, Contours Conseil – été 2023

SOMMAIRE

L'offre campings	p 1
La fréquentation des campings	p 6
La clientèle des campings	p 15
L'économie de l'hôtellerie de plein air	p 15
Méthodologie	p 16

L'OFFRE CAMPINGS

Source : ASMB 2023

L'hôtellerie de plein air de Savoie Mont Blanc représente 11% des lits marchands de la destination et 4% des lits totaux (marchands et non marchands)

Année 2023	Savoie Mont Blanc	Savoie	Haute-Savoie
Nb campings	222	106	116
Nb emplacements	17 873	6 948	10 925
Dont emplacements nus	74%	75%	74%
Dont emplacements locatifs	26%	25%	26%
Nb lits	53 619	20 844	32 775

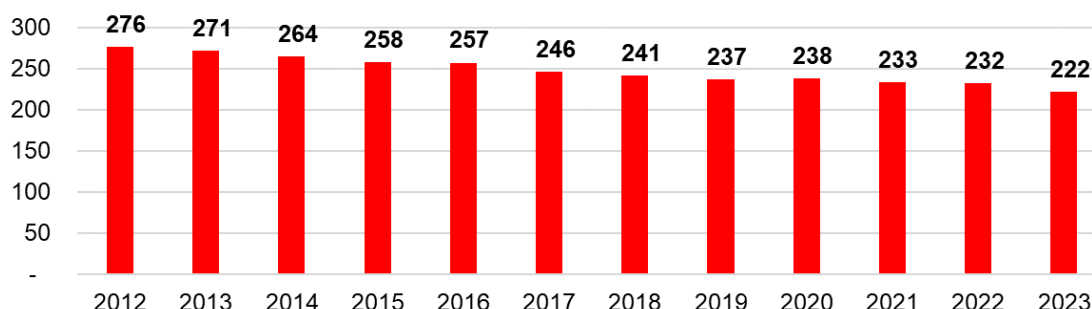
Sur les 222 campings de Savoie Mont Blanc :

- **148 sont classés (de 1 à 5 étoiles)**, soit 67% des campings de la destination (83% des emplacements)

EVOLUTION DE L'OFFRE CAMPINGS

Source : ASMB 2023

Evolution du nombre de campings en Savoie Mont Blanc

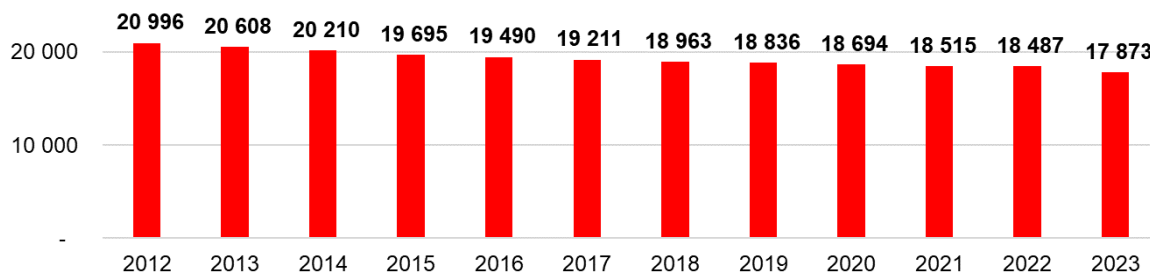


Le **nombre de campings** en Savoie Mont Blanc a baissé de 20% entre 2012 et 2023, correspondant à la fermeture de 54 établissements.

Cette baisse est amorcée depuis plus longtemps. Nos archives font état de 330 campings en Savoie Mont Blanc en 2000. Ce qui porte la baisse à -33% en vingt-quatre ans.

Dans un environnement de plus en plus complexe, les causes des fermetures peuvent être multiples : baisse de rentabilité économique (10% des campings étaient en déficit en 2015 - Source : enquête FRHPA auprès de ses adhérents en Savoie Mont Blanc), capacité d'investissement insuffisante, concurrence accrue, bouleversement de la commercialisation, problèmes juridiques de succession, pression du foncier, difficulté de recrutement de personnel, crise sanitaire survenue en 2020...

Evolution du nombre d'emplacements dans les campings de Savoie Mont Blanc



La baisse du **nombre d'emplacements** (-15% entre 2012 et 2023, soit une perte de 3 123 emplacements) s'explique pour partie par les fermetures, mais aussi par la montée en gamme du parc qui nécessite des emplacements plus grands offrant plus de confort.

La baisse de capacité sur vingt-quatre ans est de -26% (nos archives font état de plus de 24 300 emplacements en 2000).

Tendance d'évolution de la filière : un niveau de confort croissant pour répondre aux attentes de la clientèle

Le **développement de la qualité des équipements des campings de Savoie Mont Blanc**, des services, des activités proposées... traduit la volonté des professionnels de la filière de moderniser leurs établissements pour rester attractifs et performants. Les politiques publiques départementales et régionales les ont accompagnés dans ce sens au cours des dernières années.

Si certains se sont orientés vers une montée en gamme accompagnée de services de type « club », d'autres ont mis sur l'offre « nature et calme » ce qui, au final, compose une offre d'une grande diversité en Savoie Mont Blanc.



L'OFFRE CAMPINGS

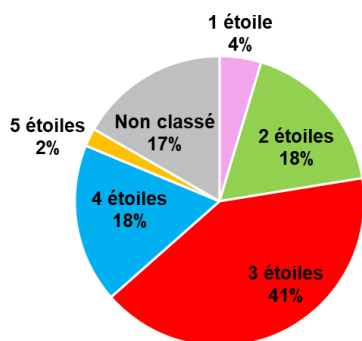
Sources : ASMB 2023 et INSEE 2023

Une offre composée principalement d'emplacements 3 étoiles

Nombre de campings



Nombre d'emplacements



Total : 222 campings / 17 873 emplacements

En Savoie Mont Blanc, l'offre est composée majoritairement d'emplacements en campings 3* (41% des emplacements) à l'instar de la région Auvergne Rhône-Alpes (39%) soit davantage qu'au niveau national (32%).

L'offre haut de gamme (campings 4* et 5*) est moins représentée en Savoie Mont Blanc (20% des emplacements) par rapport à la région (29%) et au niveau national (42%).

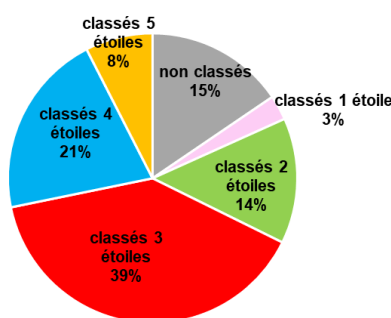
A l'inverse, les emplacements non classés et les 1* et 2*, sont davantage représentés en Savoie Mont Blanc (39% des emplacements) contre 32% en région et 26% au niveau national.

▪ En Auvergne Rhône-Alpes*

Nombre de campings



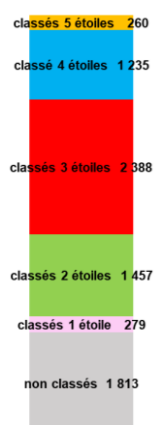
Nombre d'emplacements



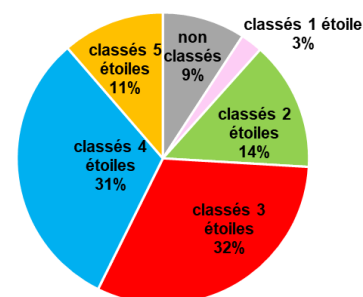
Total : 1 172 campings / 92 502 emplacements

▪ En France*

Nombre de campings



Nombre d'emplacements



Total : 7 432 campings / 861 103 emplacements

* Situation au 01/01/2023

En moyenne 81 emplacements par camping

81 emplacements : c'est la **taille moyenne** d'un camping en Savoie Mont Blanc (elle est de 118 emplacements en France et 79 en Auvergne Rhône-Alpes – INSEE 2023)

4 emplacements : c'est la taille du **plus petit camping** de Savoie Mont Blanc

534 emplacements : c'est la taille du **plus grand camping** de Savoie Mont Blanc, *Le Saint Disdille**** à Thonon les Bains

50% des campings de Savoie Mont Blanc comportent **moins de 61 emplacements** (valeur médiane)

L'OFFRE CAMPINGS

12 communes de Savoie Mont Blanc comptent plus de 1 000 lits en camping

Source : ASMB 2023

Doussard	2 676
Chamonix-Mont-Blanc	2 589
Lathuile	2 535
Thonon-les-Bains	2 355
Saint-Jorioz	2 121
Sciez	1 890
Excenevex	1 878
Sevrier	1 791
Talloires-Montmin	1 323
Val-Cenis	1 284
Novalaise	1 134
Lépin-le-Lac	1 008

12 campings de Savoie Mont Blanc sont labellisés « Qualité Tourisme »

Source : DGE – 2023



- 12 en Savoie Mont Blanc
- 5 en Savoie
- 7 en Haute-Savoie

Plus de la moitié des emplacements sont situés aux bords des 4 grands lacs

Source : ASMB 2023

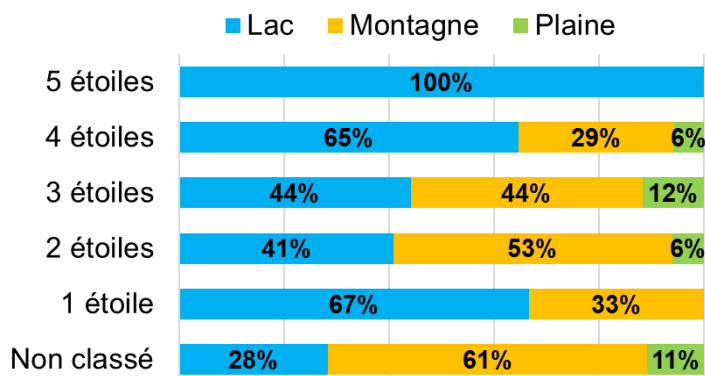
Le nombre de campings est également réparti entre les zones de montagne et les zones des plaines et lacs (50% vs 50%). Le nombre d'emplacements est plus élevé dans les zones des plaines et des lacs (60%).

41% des campings et 53% des emplacements de Savoie Mont Blanc sont situés **aux bords des 4 grands lacs** de la destination (Léman, Annecy, Bourget et Aiguebelette).

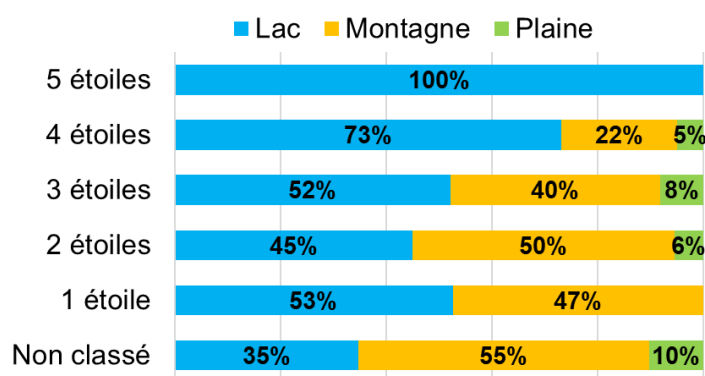
Les zones des plaines et lacs concentrent les établissements haut de gamme de la destination : 100% des campings 5 étoiles et 71% des campings 4 étoiles (soit 100% des emplacements 5 étoiles et 78% des emplacements 4 étoiles).

Les hôtels non classés sont situés majoritairement en zone de montagne (61% des campings non classés et 55% des emplacements non classés)

Nombre de campings



Nombre d'emplacements

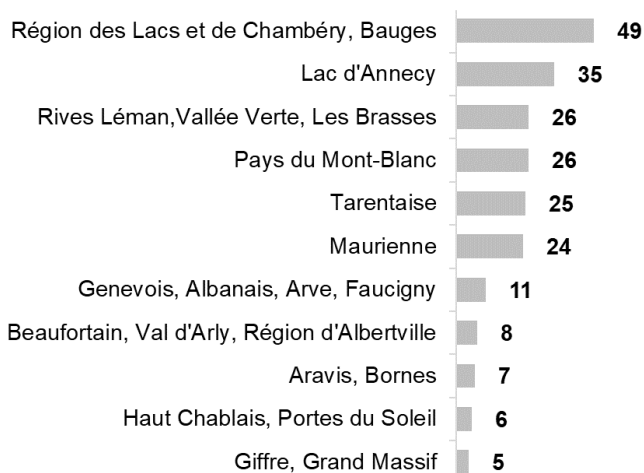


- **Zones Montagne** : Tarentaise, Maurienne, Beaufortain Val d'Arly, Pays du Mont Blanc, Haut-Chablais, Giffre Grand Massif, Aravis Bornes, Bauges, Chartreuse, Vallée Verte Les Brasses.
- **Zones des plaines et lacs** : Région de Chambéry, Avant Pays Savoyard, Lac d'Annecy, Rives du Léman, Lac du Bourget, Albanais, Pays du Rhône, Arve Faucigny Genevois.

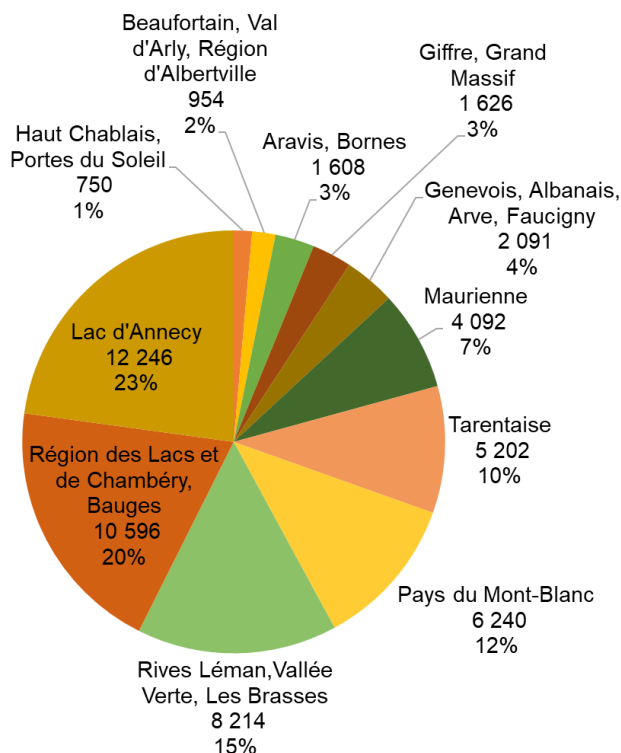
L'OFFRE CAMPINGS DES TERRITOIRES

Source : ASMB 2023

Répartition du nombre de campings par territoire en 2023



Répartition des lits des campings par territoire en 2023

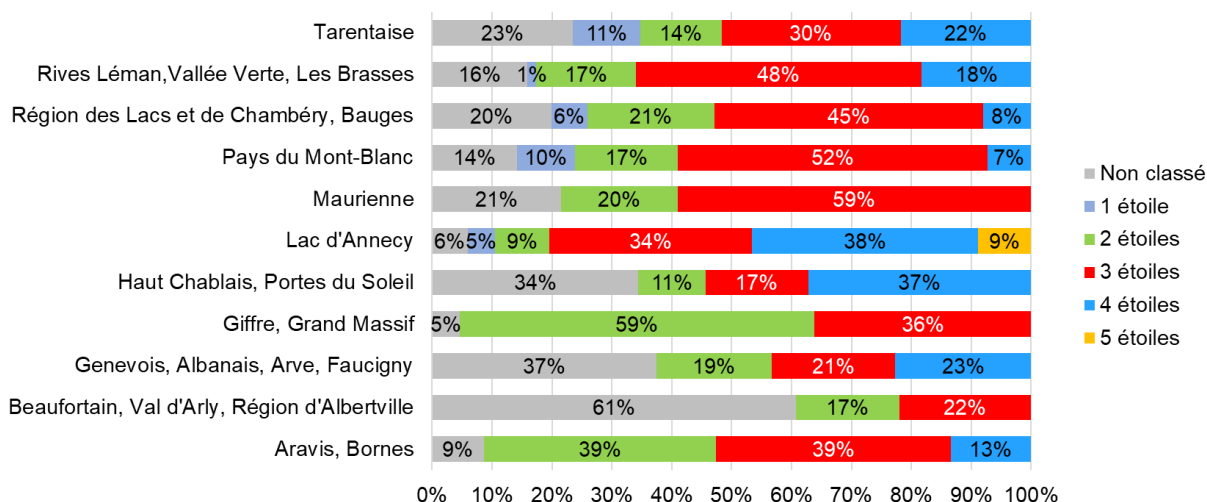


Exemple de lecture :

Le parc des campings du **secteur Lac d'Annecy, Albanais, Pays du Rhône** est composé de 35 campings et de 12 246 lits en 2023, soit 23% de la capacité d'accueil de l'hôtellerie de plein air de Savoie Mont Blanc. L'offre de ce secteur est située en haut de gamme avec 47% des lits des campings en catégories 4 et 5*

Année 2023	Non classé		1 étoile		2 étoiles		3 étoiles		4 étoiles		5 étoiles		Total territoire	
	Campings	Lits	Campings	Lits	Campings	Lits	Campings	Lits	Campings	Lits	Campings	Lits	Campings	Lits
Lac d'Annecy	6	729	3	555	5	1 107	11	4 152	8	4 617	2	1 086	35	12 246
Région des Lacs et de Chambéry, Bauges	16	2 112	4	639	10	2 241	17	4 758	2	846	-	-	49	10 596
Rives Léman, Vallée Verte, Les Brasses	7	1 305	1	117	8	1 374	9	3 918	1	1 500	-	-	26	8 214
Pays du Mont-Blanc	9	885	2	600	6	1 077	8	3 225	1	453	-	-	26	6 240
Tarentaise	9	1 221	2	585	5	708	7	1 554	2	1 134	-	-	25	5 202
Maurienne	10	879	-	-	5	798	9	2 415	-	-	-	-	24	4 092
Genevois, Albanais, Arve, Faucigny	6	783	-	-	2	402	2	432	1	474	-	-	11	2 091
Giffre, Grand Massif	1	75	-	-	3	963	1	588	-	-	-	-	5	1 626
Aravis, Bornes	1	138	-	-	3	624	2	630	1	216	-	-	7	1 608
Beaufortain, Val d'Arly, Région d'Albertville	6	579	-	-	1	165	1	210	-	-	-	-	8	954
Haut Chablais, Portes du Soleil	3	258	-	-	1	84	1	129	1	279	-	-	6	750
Total général	74	8 964	12	2 496	49	9 543	68	22 011	17	9 519	2	1 086	222	53 619

Répartition des lits par catégorie de campings



LA FREQUENTATION DANS LES CAMPINGS – nuitées

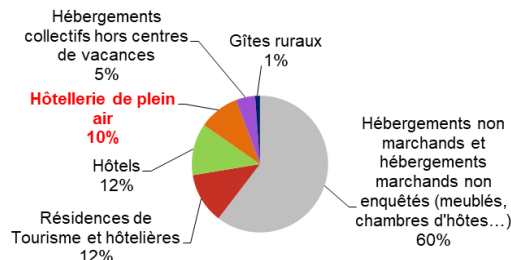
Source : INSEE DGE 2023

2,8 millions de nuitées réalisées dans les campings de Savoie Mont Blanc en 2023

Nuitées	Savoie Mont Blanc	Savoie	Haute-Savoie
Année 2023 (mai à septembre)	2 812 600	866 300	1 946 400

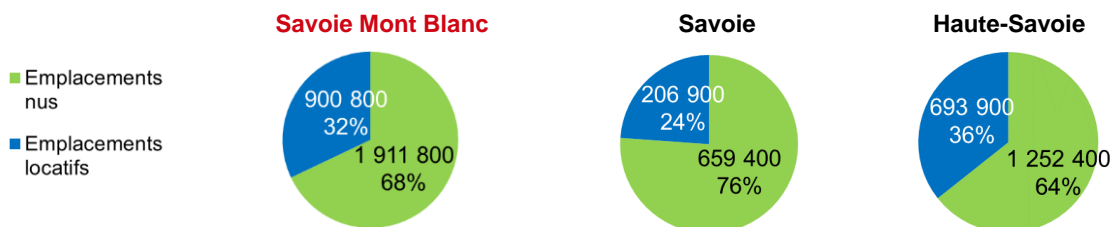
- Soit 20% des nuitées d'Auvergne Rhône-Alpes en 2023 (13,7 millions de nuitées de mai à septembre)
- Soit 2% des nuitées réalisées dans les campings de France métropolitaine en 2023 (142 millions de nuitées de mai à septembre)

10% des nuitées estivales de Savoie Mont Blanc* sont réalisées dans les campings (année 2022)

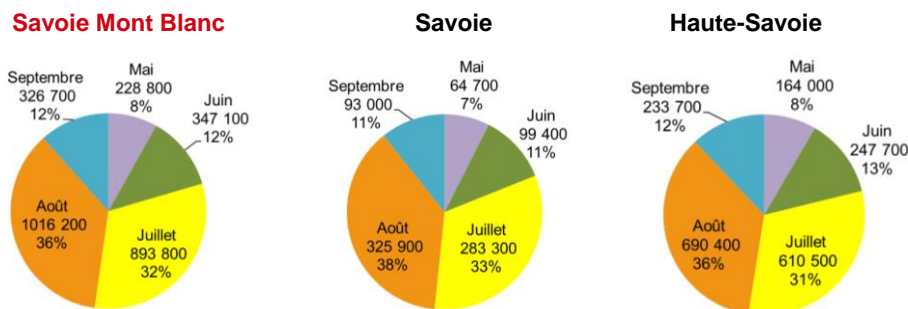


* Source BET F. Marchand (Fréquentation totale)

68% des nuitées sont réalisées sur des emplacements nus



68% des nuitées sont réalisées durant les mois de juillet et août

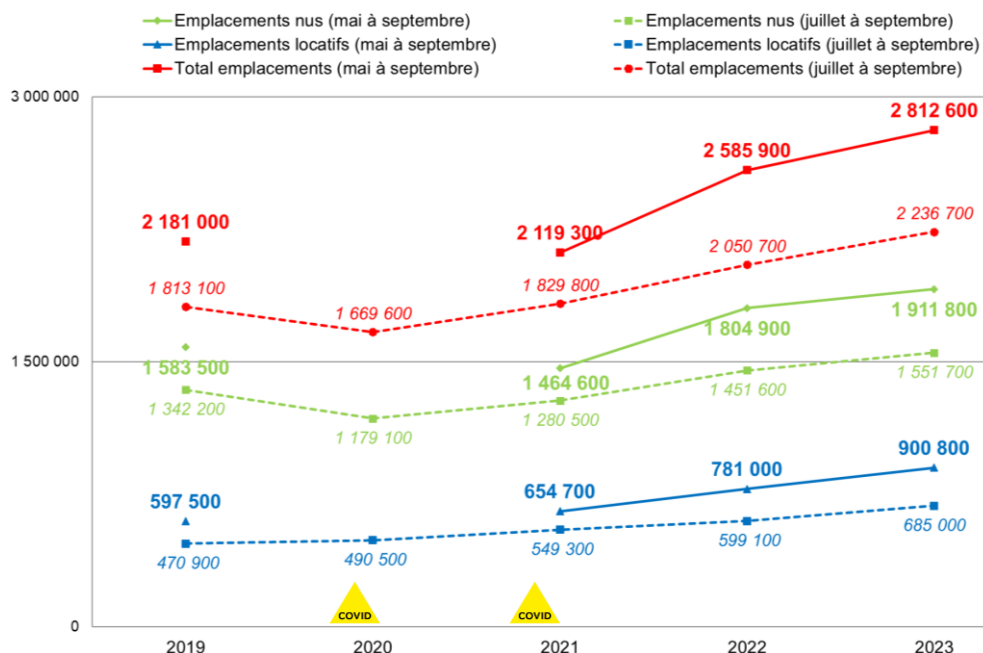


Evolution des nuitées annuelles dans les campings de Savoie Mont Blanc*

La fréquentation des campings de Savoie Mont Blanc, **tous types d'emplacements**, est en hausse (+29% de nuitées) entre 2019 (1^{ère} année de la série, avant la crise sanitaire) et 2023. 2023 enregistre une fréquentation exceptionnelle avec plus de 2,8 millions de nuitées.

68% des nuitées en campings sont réalisées sur les **emplacements nus** (tente). Un mode d'hébergement en hausse de 21% en cinq ans.

Le locatif (emplacements équipés de mobil-home, chalet, bungalow, tente aménagée...) représente 32% des nuitées en campings en 2023. La fréquentation a progressé de 51% sur la même période. La transformation d'emplacements nus en locatif permet d'accroître la fréquentation en allongeant la saison.

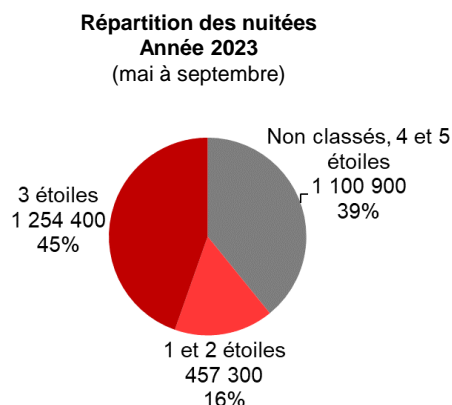


* Pendant la crise sanitaire, les enquêtes sont incomplètes. Seuls les mois de juillet, août et septembre sont disponibles. Une courbe d'évolution en pointillés illustre la tendance d'évolution sur cette période.

LA FREQUENTATION DANS LES CAMPINGS – nuitées

Source : INSEE DGE 2023

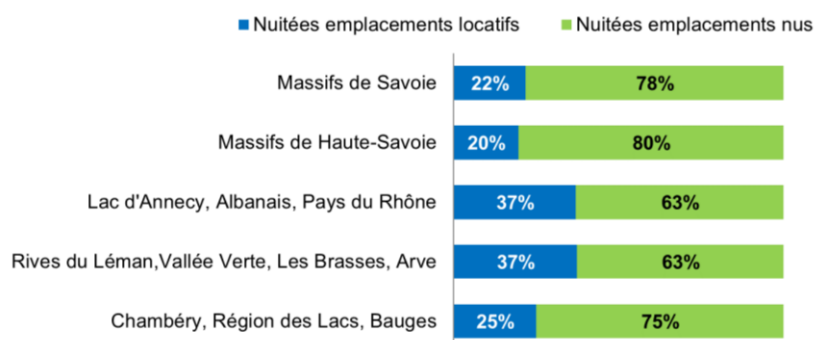
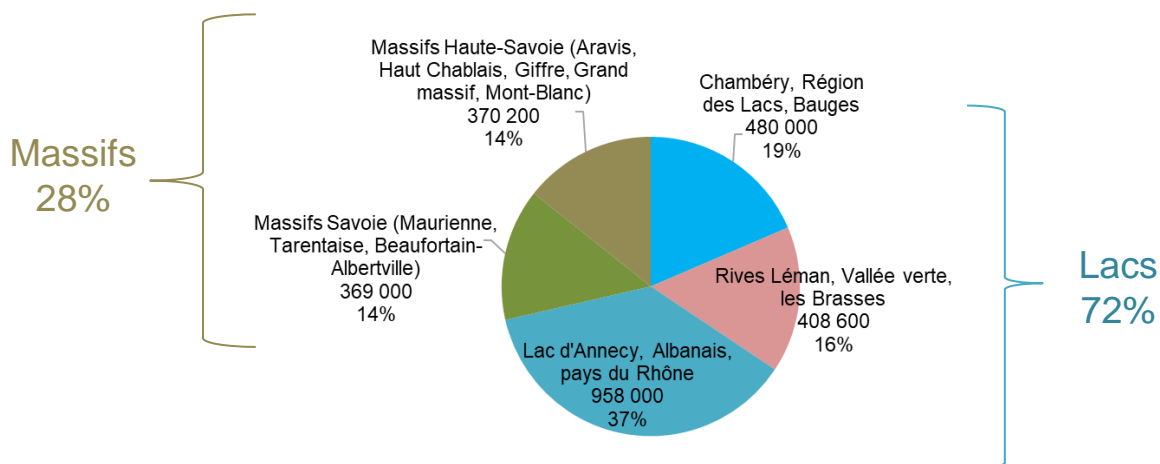
Répartition des nuitées en campings par catégorie*



* En raison du secret statistique, plusieurs données détaillées par catégorie ne sont pas fournies par l'INSEE

Répartition des nuitées en campings par territoire en 2022*

* En 2023, les modalités d'enquête INSEE changent. 2022 est la dernière année pour laquelle le détail par zone est disponible.



La majorité des nuitées en camping sont réalisées dans les **zones des lacs** de Savoie Mont Blanc (72% des nuitées 2022).

34% des nuitées des zones des lacs sont réalisées sur des emplacements locaux. C'est davantage que dans les campings des massifs où 21% des nuitées sont dans le localif.

958 000 nuitées ont été enregistrées dans les campings du secteur **Lac d'Annecy Albanais Pays du Rhône**, soit **37%** des nuitées de l'hôtellerie de plein air de Savoie Mont Blanc. Ce qui en fait le secteur le plus fréquenté de la destination.

63% de ces nuitées sont réalisées sur les emplacements nus des campings du secteur et **37%** sur les emplacements locaux (chalets, mobil homes, lodges...)

LA FREQUENTATION DANS LES CAMPINGS – clientèle

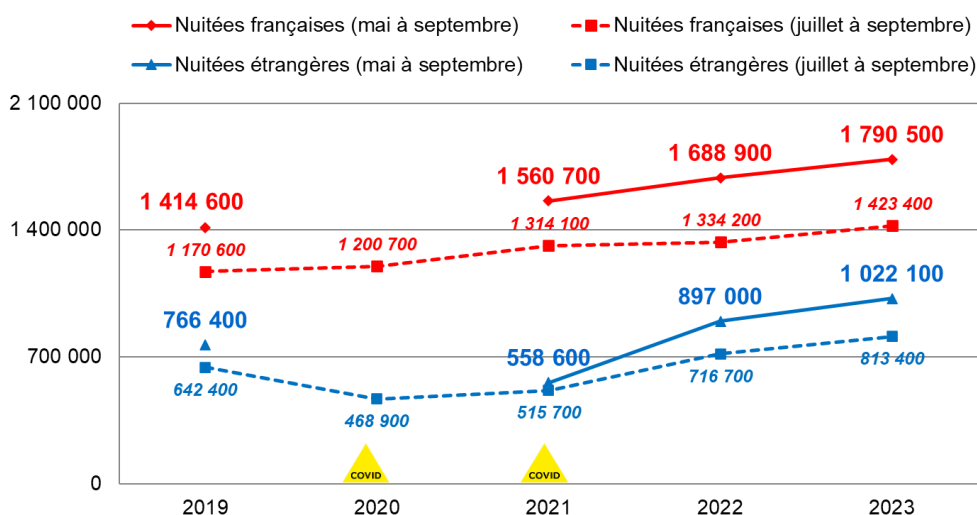
Source : INSEE DGE 2023

La 1^{ère} clientèle des campings de Savoie Mont Blanc est française

Nuitées 2023	Savoie Mont Blanc		Savoie		Haute-Savoie	
Nuitées françaises	64%	1 790 500	68%	589 100	62%	1 201 400
Nuitées étrangères	36%	1 022 100	32%	277 100	38%	745 000

La clientèle française a réalisé 1 790 500 nuitées, soit 64% des nuitées enregistrées dans les campings de Savoie Mont Blanc au cours de l'année 2023 (de mai à septembre).

Evolution des nuitées françaises et étrangères dans les campings

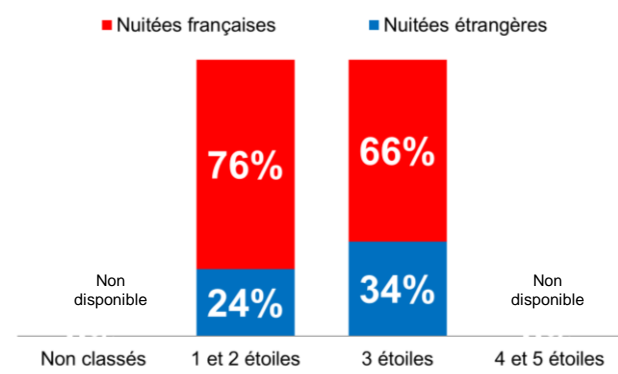


L'année 2020 est marquée par la crise sanitaire. Seuls les mois de juillet, août et septembre sont disponibles.

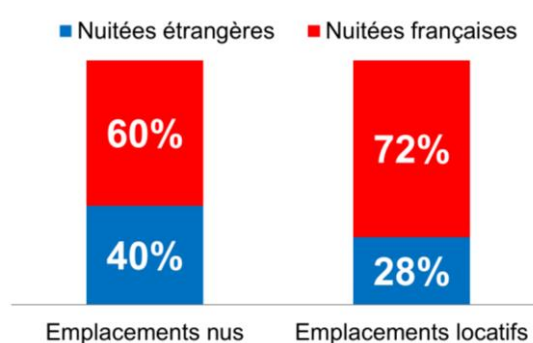
La fréquentation annuelle de la **clientèle française** dans les campings de Savoie Mont Blanc est en hausse de +27% (+ 375 900 nuitées) par rapport à 2019 (début de la série). La fréquentation de la **clientèle étrangère** suit également une tendance à la hausse avec +33% de nuitées, soit un gain de 255 700 nuitées sur la même période. L'année 2023 enregistre le niveau le plus haut des cinq années de la série.

Répartition des clientèles françaises et étrangères dans les campings de Savoie Mont Blanc

Par catégorie

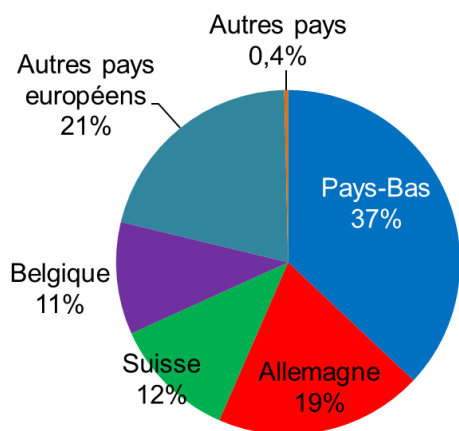


Par type d'emplacement



LA FREQUENTATION DANS LES CAMPINGS – clientèle

Source : INSEE DGE 2023

La 1^{ère} clientèle étrangère des campings de Savoie Mont Blanc est néerlandaise

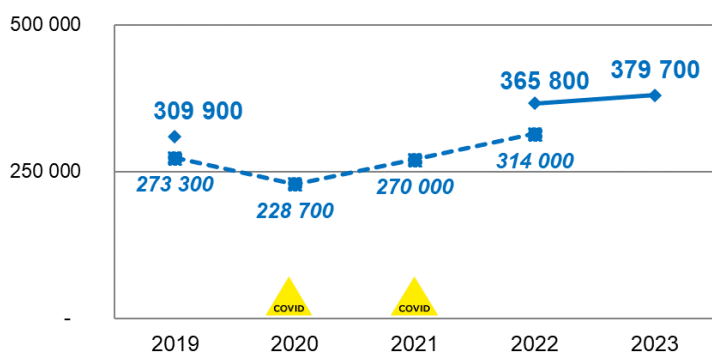
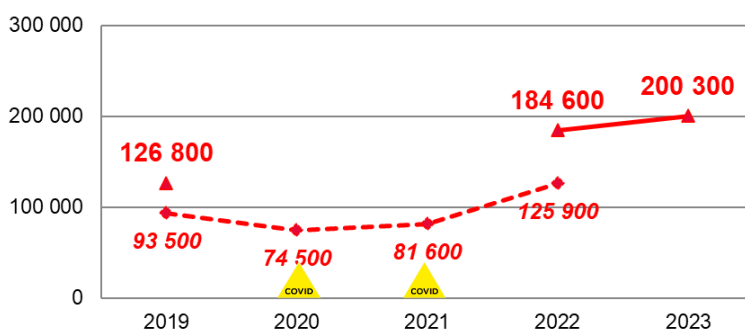
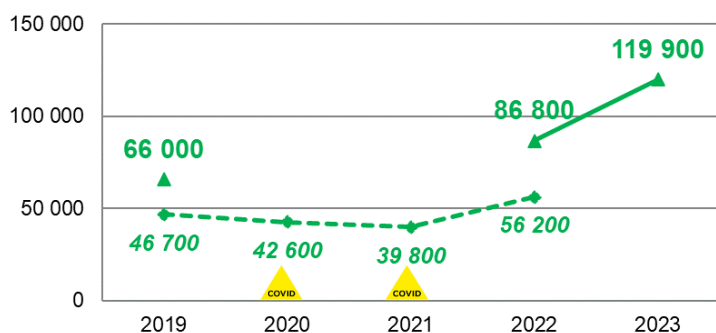
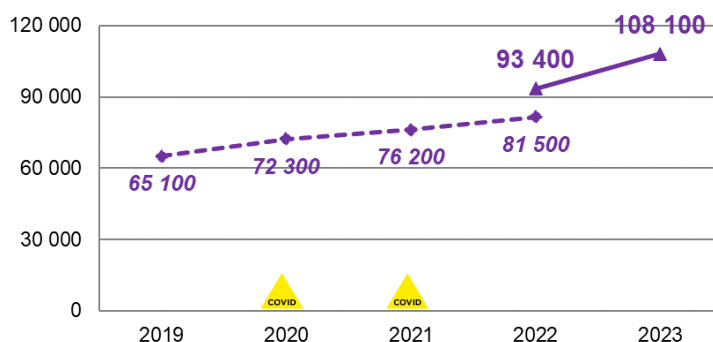
Pays	Nuitées Année 2023	Part des nuitées étrangères
Pays-Bas	379 700	37%
Allemagne	200 300	19%
Suisse	119 900	12%
Belgique	108 100	11%
Autres pays européens	214 100	21%
Autres pays	3 700	0,4%
Total des clientèles étrangères	1 022 100*	100%

*écart de 100 sur la somme, dû aux arrondis

Les clientèles étrangères ont réalisé 1 022 100 nuitées dans les campings de Savoie Mont Blanc au cours de l'année 2023 (de mai à septembre). La 1^{ère} clientèle est néerlandaise avec 37% des nuitées étrangères. En seconde position les Suisses (12% des nuitées étrangères) puis les Belges (11%). Une clientèle majoritairement de proximité, en effet moins de 1% des nuitées sont extra-européennes.

Evolution des nuitées en campings des principales clientèles étrangères

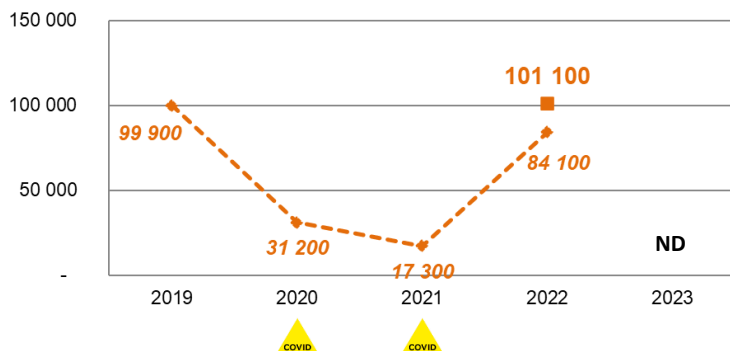
En raison de données manquantes pendant la période Covid, nous faisons figurer deux courbes d'évolution, en trait plein de mai à septembre et en pointillés les 3 mois de juillet, août et septembre.

1^{ère} > Pays-Bas2^{ème} > Allemagne3^{ème} > Suisse4^{ème} > Belgique

LA FREQUENTATION DANS LES CAMPINGS – clientèles

Source : INSEE DGE 2023

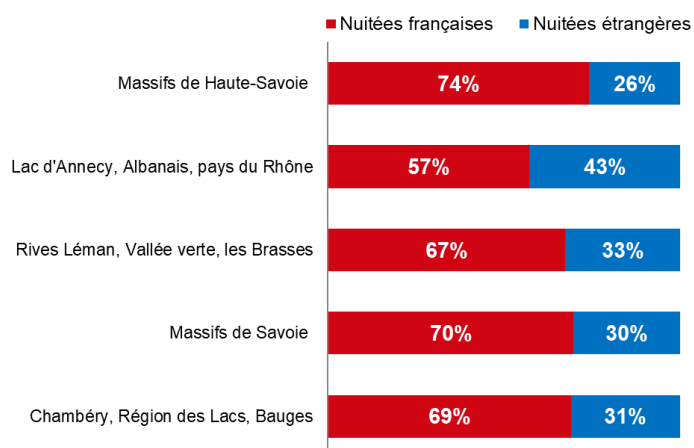
> Royaume-Uni



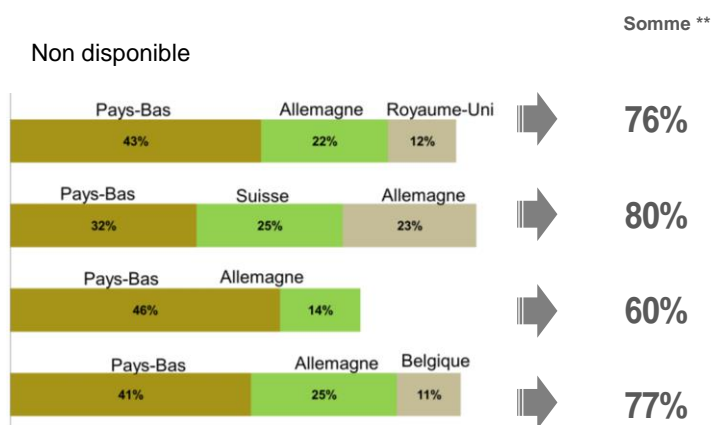
Poids des clientèles françaises et étrangères et 3 premières nationalités par territoire en 2022*

* En 2023, les modalités d'enquête INSEE changent. 2022 est la dernière année pour laquelle le détail par zone est disponible.

Poids des clientèles françaises et étrangères



Parts des 3 premières clientèles étrangères *



* Parts des 3 premières clientèles étrangères du territoire sur le volume des nuitées étrangères du territoire

** somme des parts des 3 premières clientèles étrangères du territoire



© Savoie Mont Blanc / Anna Ivanova

LA FREQUENTATION DANS LES CAMPINGS – taux d'occupation TO

Source : INSEE DGE 2023

45% c'est le taux d'occupation moyen annuel dans les campings de Savoie Mont Blanc

TO	Savoie Mont Blanc	Savoie	Haute-Savoie
Année 2023 (mai à septembre)	45%	39%	49%

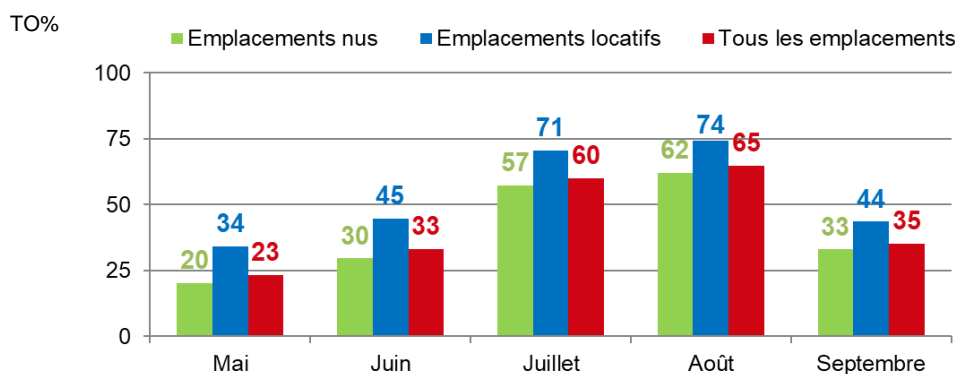
REPÈRES

- TO des campings de France en 2023 : 42% (avril à septembre)
- TO des campings d'Auvergne Rhône-Alpes en 2023 : 36% (avril à septembre)
- TO des campings d'Ardèche en 2023 : 39% (avril à septembre)
- TO des campings de PACA en 2023 : 45% (avril à septembre)
- TO des campings du Var en 2023 : 50% (avril à septembre)

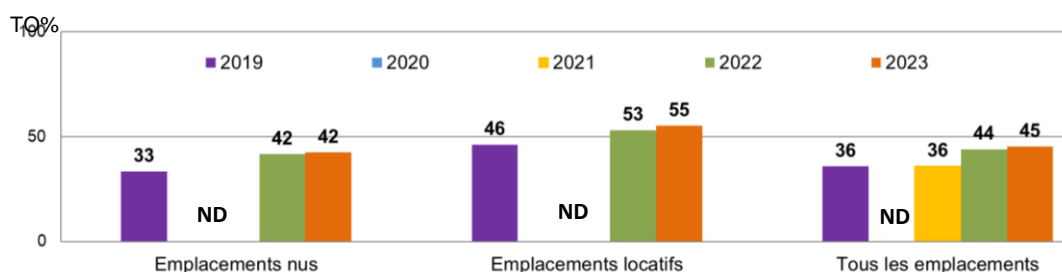
Il est plus élevé pour les emplacements locatifs

TO année 2023	Savoie Mont Blanc	Savoie	Haute-Savoie
Emplacements locatifs	55%	44%	60%
Emplacements nus	42%	38%	45%

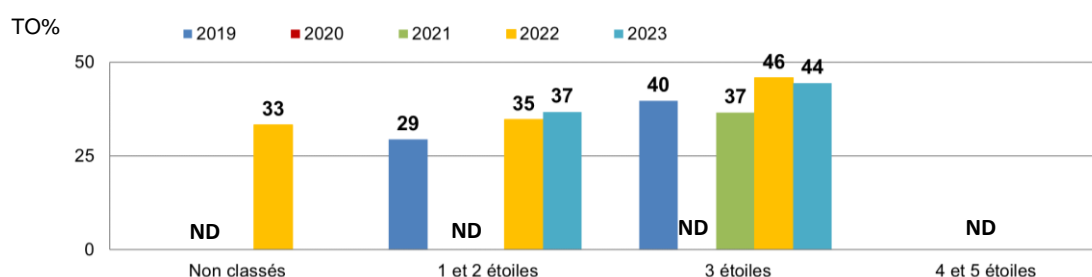
L'occupation est maximale en août, quel que soit le type d'emplacement



Evolution du taux d'occupation annuel des campings par type d'emplacement



Evolution du taux d'occupation annuel des campings par catégorie



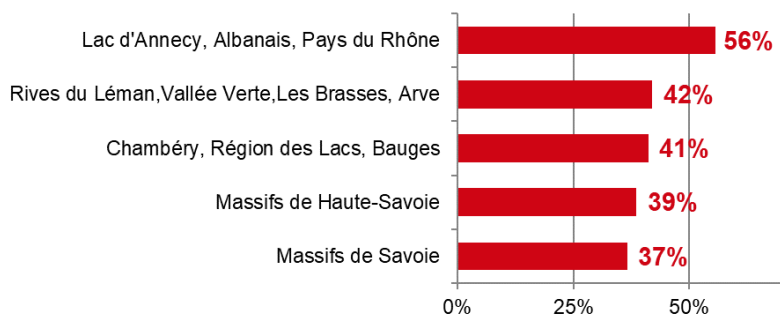
LA FREQUENTATION DANS LES CAMPINGS – taux d'occupation TO

Source : INSEE DGE 2022

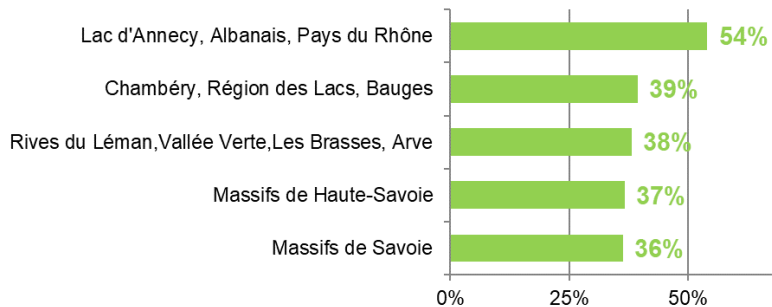
Taux d'occupation dans les campings par territoire et par type d'emplacement en 2022*

* En 2023, les modalités d'enquête INSEE changent. 2022 est la dernière année pour laquelle le détail par zone est disponible.

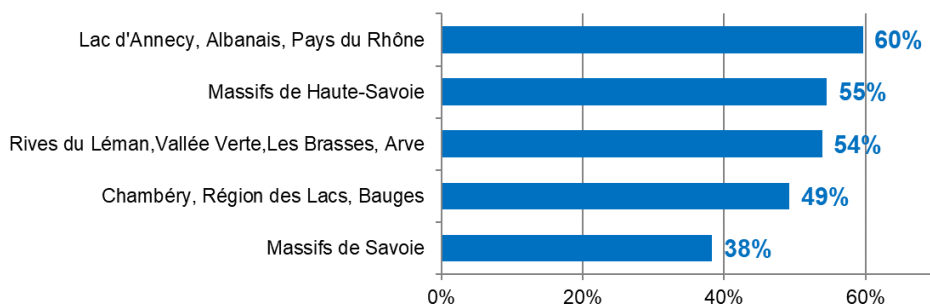
Tous les emplacements



Emplacements nus



Emplacements locatifs



© Savoie Mont Blanc / Ballanfat

LA FREQUENTATION DANS LES CAMPINGS – durée moyenne de séjour DMS

Source : INSEE DGE 2023

La durée moyenne de séjour dans les campings de Savoie Mont Blanc est de 4,1 nuits

DMS	Savoie Mont Blanc	Savoie	Haute-Savoie
Année 2023 (mai à septembre)	4,1 nuits	3,5 nuits	4,4 nuits

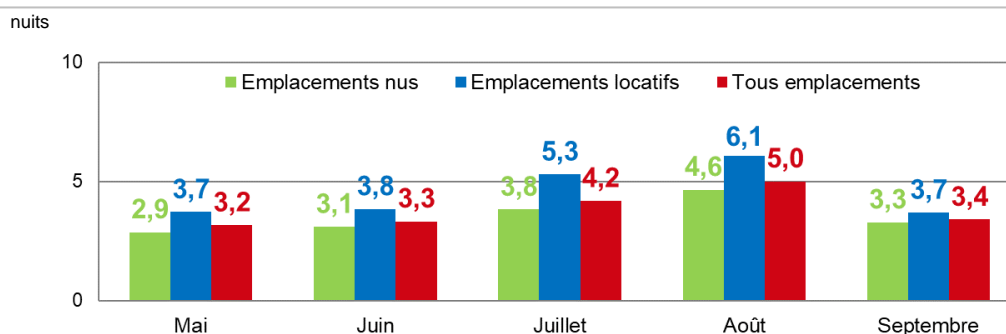
REPERES

- DMS des campings de France métropolitaine en 2023 : 4,7 nuits (avril à septembre)
- DMS des campings d'Auvergne Rhône-Alpes en 2023 : 4 nuits (avril à septembre)
- DMS des campings d'Ardèche en 2023 : 4,7 nuits (avril à septembre)
- DMS des campings de la région PACA en 2023 : 5,4 nuits (avril à septembre)
- DMS des campings du Var en 2023 : 6,5 nuits (avril à septembre)


Elle est plus élevée sur les emplacements locatifs

DMS année 2023	Savoie Mont Blanc	Savoie	Haute-Savoie
Emplacements locatifs	4,8 nuits	4,2 nuits	5 nuits
Emplacements nus	3,8 nuits	3,3 nuits	4,1 nuits

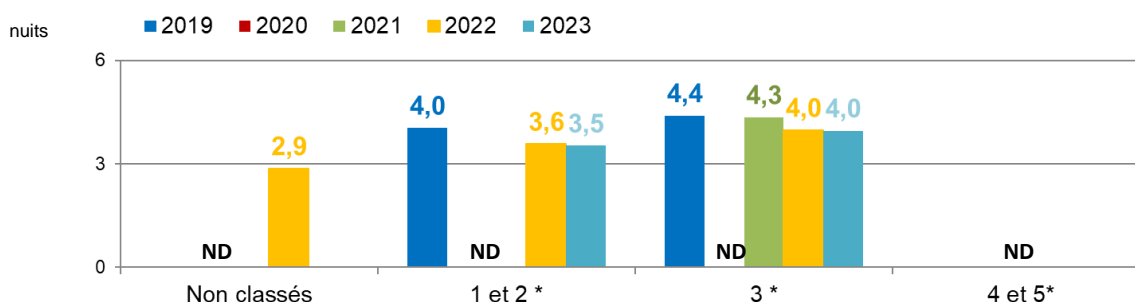
La durée moyenne de séjour est maximale en août



Evolution de la durée moyenne de séjour des campings par type d'emplacement



Evolution de la durée moyenne de séjour des campings par catégorie



LA FREQUENTATION DANS LES CAMPINGS – durée moyenne de séjour DMS


Source : INSEE DGE 2023

Durée moyenne de séjour des clientèles françaises et étrangères dans les campings

- **DMS des Français : 4,2 nuits**
- **DMS des étrangers : 3,8 nuits**
 - *DMS des Allemands : 3 nuits*
 - *DMS des Néerlandais : 5,1 nuits*
 - *DMS des Belges : 4,4 nuits*
 - *DMS des Suisses : 3,5 nuits*

Durée moyenne de séjour dans les campings par territoire en 2022*

* En 2023, les modalités d'enquête INSEE changent. 2022 est la dernière année pour laquelle le détail par zone est disponible.



La DMS par type d'emplacement par zone n'est pas disponible.

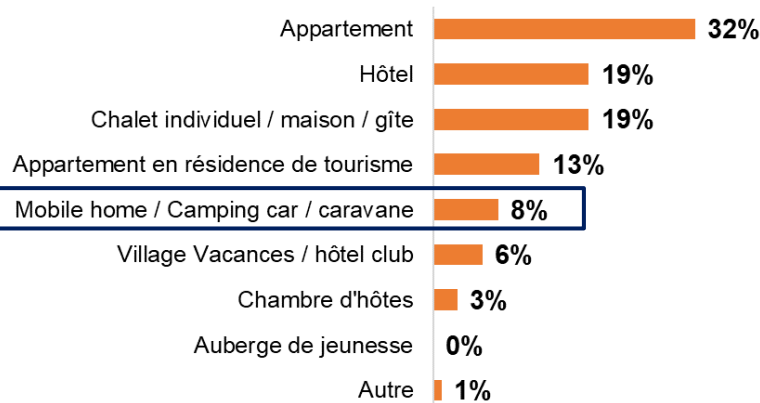
LA CLIENTELE DES CAMPINGS EN SAVOIE MONT BLANC

Clientèle française

Source : Etude de la clientèle française en Savoie Mont Blanc l'été. ASMB, Contours Conseils – été 2023

L'été

L'hôtellerie de plein air est le mode d'hébergement choisi par **8% des vacanciers français en Savoie Mont Blanc l'été** (Mobile home / Camping-car / caravane).



L'ECONOMIE DE L'HOTELLERIE DE PLEIN AIR EN SAVOIE MONT BLANC

9^{ème} poste d'investissements touristiques en Savoie Mont Blanc

Source : Tableau de bord des investissements touristiques d'Atout France 2021



Année 2021	Savoie Mont Blanc	Savoie	Haute-Savoie
Investissements dans les campings*	9,6 M€ HT	3,1 M€ HT	6,5 M€ HT
Part des investissements touristiques	1%	0,4%	1,2%

Les investissements réalisés dans les campings de Savoie Mont Blanc représentent 20% des investissements réalisés dans les campings de la région Auvergne Rhône-Alpes et 2% des investissements dans les campings français en 2021.

Montants des investissements réalisés dans l'hôtellerie de plein air* en 2021 :

- Auvergne Rhône-Alpes : 48,7 millions €HT (2% des investissements touristiques régionaux)
- France métropolitaine : 546 millions €HT (3% des investissements touristiques nationaux)

* sans crédit bail

Méthodologie

Définition de l'hôtellerie de plein air

Terrains de campings (Art. D. 332-1-1. du Code du tourisme)

Les terrains de camping et de caravanage sont destinés à l'accueil de tentes, de caravanes, de résidences mobiles de loisirs et d'habitations légères de loisirs. Ils sont constitués d'emplacements nus ou équipés de l'une de ces installations ainsi que d'équipements communs. Ils font l'objet d'une exploitation permanente ou saisonnière et accueillent une clientèle qui n'y élit pas domicile.

Mention « tourisme » : si plus de la moitié des emplacements est destinée à la location à la nuitée, à la semaine ou au mois pour une clientèle de passage

Mention « loisirs » : si plus de la moitié des emplacements est destinée à la location supérieure au mois par une clientèle qui n'y élit pas domicile

Parcs résidentiels de loisirs

Un parc résidentiel de loisirs est un terrain aménagé au sens de l'article R.111-32 du code de l'urbanisme et soumis à des normes d'urbanisme, d'insertion dans les paysages, d'aménagement, d'équipement et de fonctionnement.

Un parc résidentiel de loisirs est un parc aménagé spécialement affecté pour l'accueil d'habitations légères de loisirs, de résidences mobiles de loisirs et de caravanes.

Il est constitué d'emplacements destinés à la location pour une durée pouvant être supérieure au mois, ainsi que d'équipements communs. Il accueille une clientèle qui n'y élit pas domicile.

Aires naturelles (Art. D. 332-1-2. du Code du tourisme)

Les aires naturelles sont destinées exclusivement à l'accueil de tentes, de caravanes et d'autocaravanes. Il est interdit d'y implanter des habitations légères de loisirs et d'y installer des résidences mobiles de loisirs. Leur période d'exploitation n'excède pas six mois par an, continus ou pas. Les emplacements et les hébergements ne doivent pas être individuellement desservis en eau ou raccordés au système d'assainissement. Elles peuvent être classées.

Camping à la ferme

Camping sur une exploitation agricole simplement déclaré en mairie, d'une capacité maximale de 6 emplacements sauf réglementation particulière.

Nombre de lits en camping

Le nombre de lits des campings est obtenu en multipliant le nombre d'emplacements nus et équipés (donnée connue) par un ratio. Au niveau national et en Savoie Mont Blanc ce ratio est pris égal à 3.

Classement des campings

La loi du 22 juillet 2009 de développement et de modernisation des services touristiques, réforme à la fois les nouvelles normes de classement des différents modes d'hébergements (pour être conforme aux standards internationaux), en particulier avec la création d'une catégorie 5 étoiles (nouveau classement 1 à 5 étoiles), et la procédure pour obtenir les étoiles. Le nouveau classement est volontaire, il est désormais évalué tous les cinq ans. Pour les campings, existe une catégorie « aire naturelle ». Atout France, l'agence de développement touristique de la France, est chargée de gérer le nouveau dispositif de classement. Les hébergements classés sont évalués selon trois axes : la qualité du confort, la qualité des services, les bonnes pratiques en matière de respect de l'environnement et de l'accueil de la clientèle en situation de handicap. L'ancien classement (0 à 4 étoiles) est obsolète depuis le 23 juillet 2012. Les établissements n'ayant pas réalisé de demande, sont enregistrés comme non classés (*Memento du tourisme en France - 2015 – DGE*).

Enquête de fréquentation de l'hôtellerie de plein air INSEE

L'enquête de fréquentation de l'hôtellerie de plein air est réalisée par l'INSEE. Elle est administrée chaque mois de mai à septembre (de avril à septembre depuis 2017) auprès d'un échantillon représentatif de campings possédant au moins un emplacement de passage. Les résultats sont ensuite extrapolés à l'ensemble du parc.

L'enquête de fréquentation 2023 a été administrée à 51% des campings de Savoie Mont Blanc. 81% d'entre eux ont répondu.

Les modalités détaillées de l'enquête sont décrites sur le site <https://www.insee.fr/fr/metadonnees/source/s1243>

Définition du taux d'occupation

Le taux d'occupation est un indicateur de fréquentation. Il correspond au nombre de d'emplacements occupés sur le nombre d'emplacements offerts, exprimé en %.

Avertissement concernant les volumes de nuitées

Les volumes de nuitées sont arrondis à la centaine. Il est par conséquent possible que la somme de deux valeurs arrondies présente un écart de 100 par rapport à l'arrondi de la somme.

Mentions : pour toute utilisation merci de citer les sources des données telles que mentionnées dans la publication, assorties de « Traitement Observatoire ASMB ».

Contact : observatoire@smbtourisme.com

#savoieumontblanc

<https://pro.savoie-mont-blanc.com/>