



© Savoie Mont Blanc / Agence Zoom

L'HIVER 2022/2023

EN SAVOIE MONT BLANC

Chiffres disponibles au 27/11/2023

Une saison bien fréquentée

• **En résumé**

Avec 39,3 millions de nuitées enregistrées, la fréquentation de l'hiver 2022/2023 en Savoie Mont Blanc est en quasi-stabilité par rapport à l'hiver précédent. Résultat qui n'était pas acquis au début de la saison en raison d'un contexte particulièrement morose (forte inflation, hausse des prix de l'énergie, des carburants, faible enneigement à basse et moyenne altitudes...).

• **La météo : un enneigement compliqué**

Neige et froid étaient arrivés en altitude début décembre. Mais une douceur exceptionnelle installée sur tout le pays de la fin décembre 2022 à la mi-janvier 2023 a contrarié les conditions de skiabilité rendant le début de saison compliqué pour les stations à basse et moyenne altitudes. Malgré de nouvelles chutes de neige arrivées à la mi-janvier et consolidées par une vague de froid, la fin de saison fut chaotique. Un record de 32 jours sans précipitations est enregistré (du 21 janvier au 21 février 2023), puis le redoux est amorcé dès le mois de mars.

• **Du côté des calendriers des vacances scolaires**

Configurations offrant un potentiel de fréquentation élevé :

- Forte concentration sur la 2^{ème} semaine des vacances de Noël : Français et quasi-totalité des principales clientèles étrangères en vacances
- Du fait du décalage de leurs vacances de Noël, plusieurs clientèles étrangères en vacances de Noël sur la 1^{ère} semaine de janvier
- La 1^{ère} semaine des vacances de printemps concentre plusieurs clientèles étrangères et la zone française A
- Placé au début des vacances de printemps (9 et 10 avril), le week-end de Pâques peut déclencher des courts séjours.

Configurations présentant un potentiel moins favorable :

- Pendant la 1^{ère} semaine des vacances de Noël françaises, seuls les Britanniques sont en vacances
- Vacances d'hiver : quasi-absence de clientèles étrangères la première semaine
- Période Mars : pas de clientèles étrangères en vacances hormis pendant la dernière semaine (Britanniques, belges et espagnols)
- Cet hiver, les jours fériés de Noël et du 1^{er} janvier tombent des dimanches. Cette configuration est moins attractive pour la première semaine des vacances de Noël et moins favorable aux courts séjours.

Zone A académies de Dijon, Besançon, Lyon, Grenoble, Clermont-Ferrand, Limoges, Poitiers, Bordeaux
 Zone B académies de Rennes, Caen, Nantes, Rouen, Orléans-Tours, Lille, Amiens, Reims, Nancy-Metz, Strasbourg, Aix-Marseille, Nice
 Zone C académies de Paris, Créteil, Versailles, Toulouse, Montpellier

SOMMAIRE

Fréquentation globale	p 2
Activité ski alpin	p 6
Activité ski nordique	p 7
Poids des clientèles françaises et étrangères	p 8
Fréquentation des hôtels	p 8
Fréquentation des résidences de tourisme	p 10
Fréquentation des hébergements collectifs	p 11
Fréquentation des gîtes ruraux	p 11
Investissements dans les domaines skiables	p 13
Méthodologie	p 14

Calendrier des vacances scolaires françaises et étrangères Hiver 2022/2023

Périodes	Dates (du samedi au vendredi) et jours fériés en France	France	Grande Bretagne (*)	Pays Bas (*)	Belgique (*)	Allemagne (*)	Suisse dont GE (*)	Italie	Espagne
		A	B	C	AB	BC	GE	GE	GE
Vacances de Noël 2022	n°50 10/12-16/12								
	n°51 17/12-23/12	ABC				21/12			
Janvier 2023	n°52 24/12-30/12	ABC					GE		
	n°1 31/12-06/01	02/01					GE		
	n°2 07/01-13/01								
	n°3 14/01-20/01								
	n°4 21/01-27/01								
Vacances d'hiver 2023	n°5 28/01-03/02								
	n°6 04/02-10/02	A							
	n°7 11/02-17/02	AB							
	n°8 18/02-24/02	BC				GE			
	n°9 25/02-03/03	C							
Mars 2023	n°10 04/03-10/03								
	n°11 11/03-17/03								
	n°12 18/03-24/03								
	n°13 25/03-31/03								31/03
	n°14 01/04-07/04								
Vacances de printemps 2023	n°15 08/04-14/04	A					GE		07/04 10/04
	n°16 15/04-21/04	AB					GE		
	n°17 22/04-28/04	BC							
	n°18 29/04-05/05	C							
	n°19 06/05-12/05								

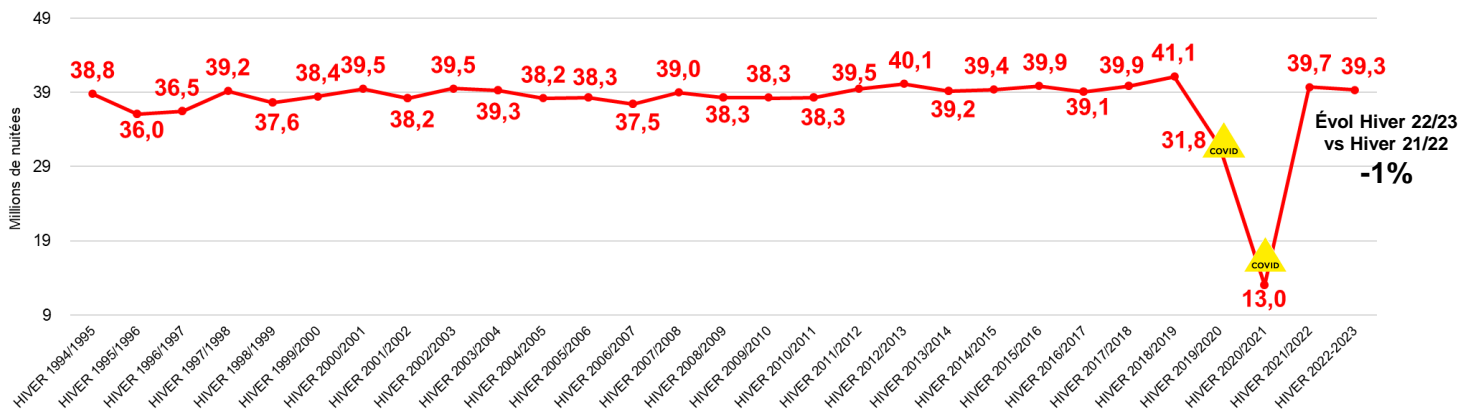
(*) fourchette large en fonction des régions, des cantons ou des écoles.
 ND : données pas encore disponibles
 GE : canton de Genève

FREQUENTATION GLOBALE

Source : BET F. MARCHAND

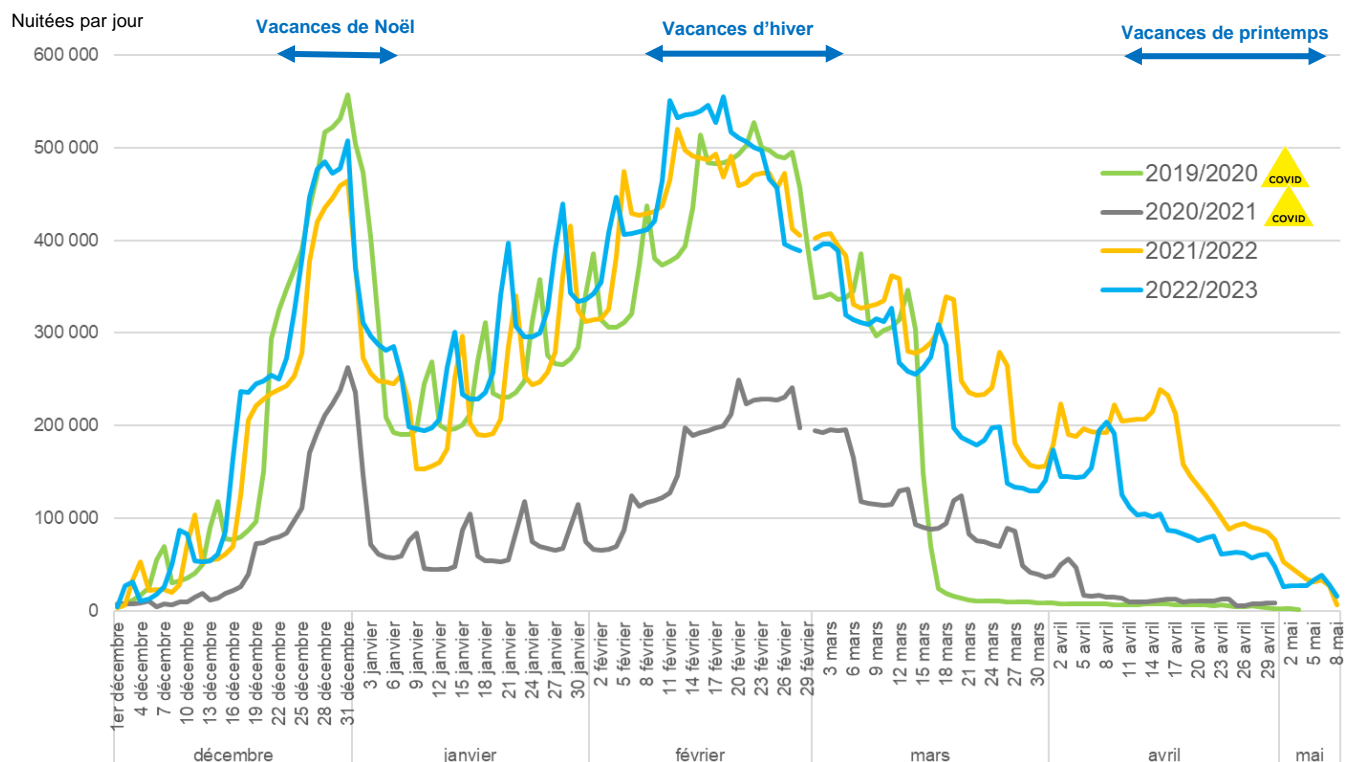
Hiver 2022/2023	Savoie Mont Blanc	Savoie	Haute-Savoie
Nombre de nuitées	39 344 100 nuitées	22 655 600 nuitées	16 688 500 nuitées
Evolution par rapport à l'hiver 2021/2022 (dernier hiver non impacté par la crise sanitaire)	- 1%	stable	- 3%
Pics de fréquentation	555 600 nuitées 18 février 2023	293 900 nuitées 16 février 2023	269 900 nuitées 18 février 2023

Evolution des nuitées hivernales de 1995 à 2023 en Savoie Mont Blanc



Avec 39,3 millions de nuitées, la fréquentation de la saison d'hiver 2022/2023 en Savoie Mont Blanc est en quasi-stabilité par rapport à l'hiver précédent.

Comparaison des nuitées quotidiennes des quatre derniers hivers en Savoie Mont Blanc



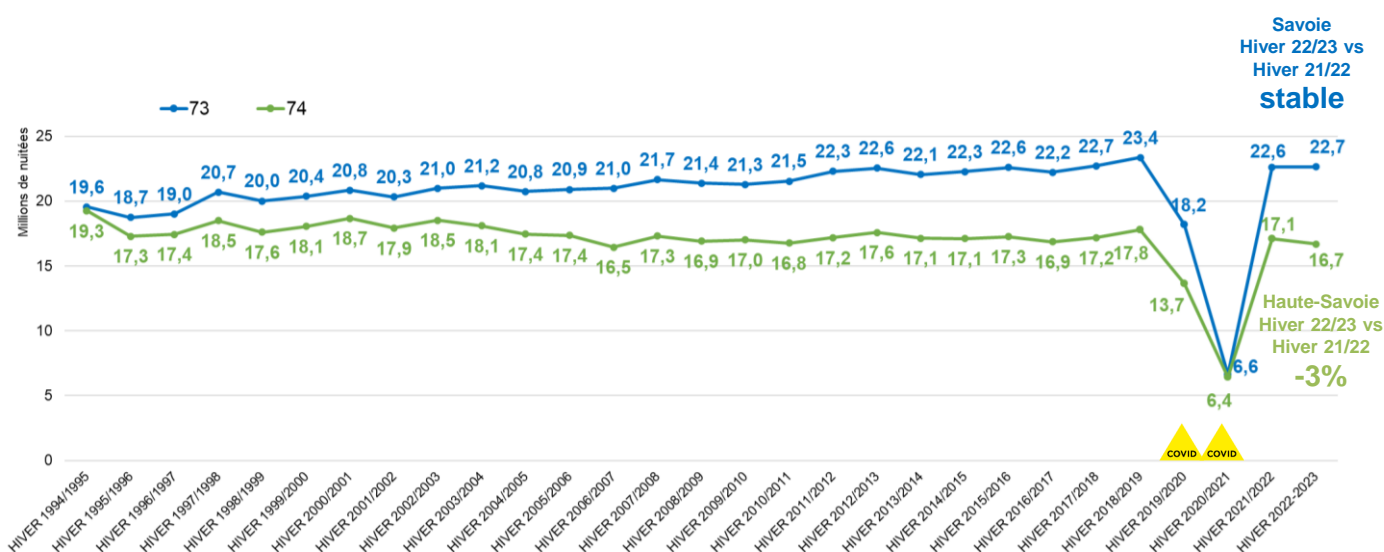
La superposition des courbes d'évolution des nuitées quotidiennes des quatre derniers hivers, montre le retour à la normale de la fréquentation globale depuis l'hiver 2021/2022 faisant suite à deux saisons impactées par la crise sanitaire*. La courbe 2022/2023 (bleue) traduit aussi pour partie les conditions d'enneigement tels que les pics en janvier après les chutes de neige de la mi-janvier, ou la baisse très rapide après le WE de Pâques.

*Rappels Covid : Hiver 2019/2020 : début de saison normal puis chute de la fréquentation à la fermeture des stations le 15 mars 2020 ; Hiver 2020/2021 : non fonctionnement des remontées mécaniques durant toute la saison, induisant une perte de 28,1 millions de nuitées par rapport à l'hiver 2018/2019. Fin de la saison avec l'entrée en confinement (restriction des déplacements) le 3 avril 2021.

FREQUENTATION GLOBALE

Source : BET F. MARCHAND

Evolution des nuitées hivernales de 1995 à 2023 en Savoie et Haute-Savoie



En Savoie, la fréquentation globale de la saison d'hiver 2022/2023 a été de **22,7 millions de nuitées**. Elle est stable par rapport à celle de l'hiver précédent.

En Haute-Savoie, **16,7 millions de nuitées** ont été enregistrées. La fréquentation globale est en légère baisse de -3% par rapport à l'hiver 2021/2022.

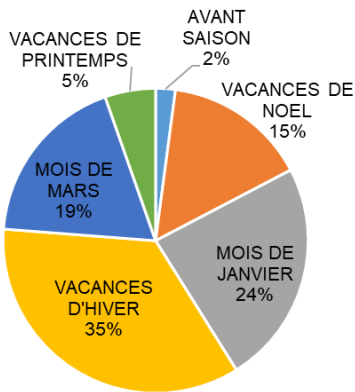
Fréquentation globale des massifs du périmètre à neige

Massifs du périmètre à neige de Savoie Mont Blanc	Nuitées hiver 2022/2023	Evolution par rapport à l'hiver 2021/2022	Poids du secteur dans la fréquentation du périmètre à neige Savoie Mont Blanc
Tarentaise	15 961 200	stable	41%
Pays du Mont Blanc	7 387 400	+1%	19%
Maurienne	4 975 700	+1%	13%
Portes du Soleil – Haut Chablais	4 242 800	-2%	11%
Aravis Bornes	2 698 800	-7%	7%
Grand Massif	2 352 600	-4%	6%
Beaufortain Val d'Arly Région d'Albertville	1 718 600	-2%	4%

FREQUENTATION GLOBALE PAR PERIODE EN SAVOIE MONT BLANC

Source : BET F. MARCHAND

Hiver 2022/2023



La période la plus fréquentée de l'hiver 2022/2023 est celle des vacances d'hiver.

35% des nuitées de la saison sont enregistrées sur ces quatre semaines. Viennent ensuite les périodes inter vacances de Janvier (24% des nuitées) et Mars (19%).

Evolution des nuitées hivernales par période en Savoie Mont Blanc

Exemple de lecture par période

Avec 5 992 200 nuitées enregistrées, les vacances de Noël de l'hiver 2022/2023 affichent une hausse de nuitées de +16% par rapport à l'hiver précédent.

LEGENDE :

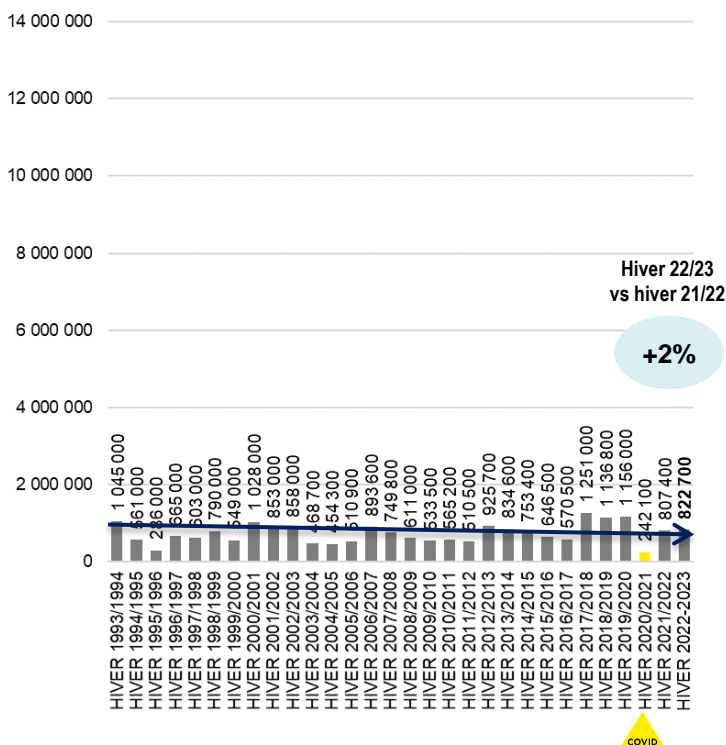


Tendance d'évolution du volume des nuitées de la période entre le premier et le dernier hiver.

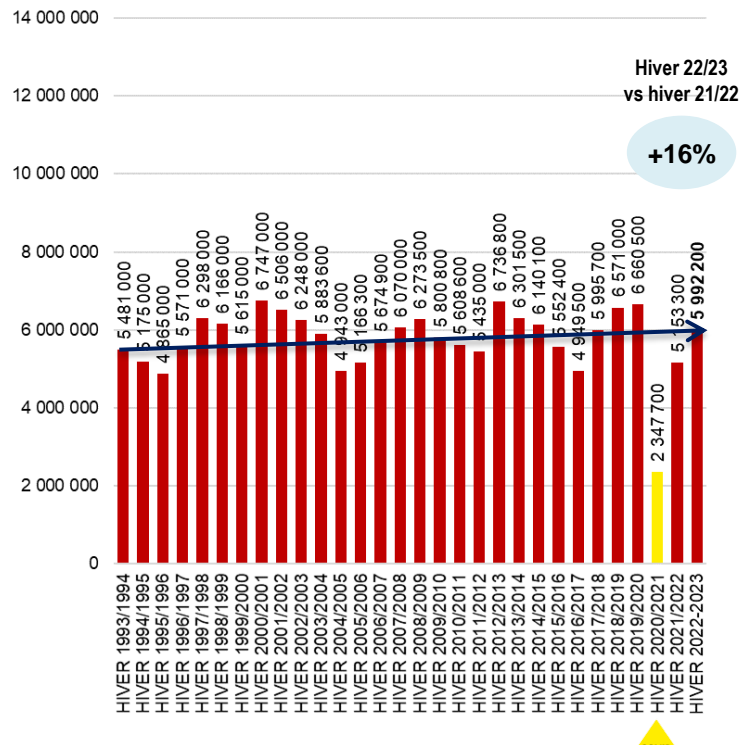
+16%

Evolution du volume des nuitées entre l'hiver 2021/2022 et l'hiver 2022/2023

Avant saison



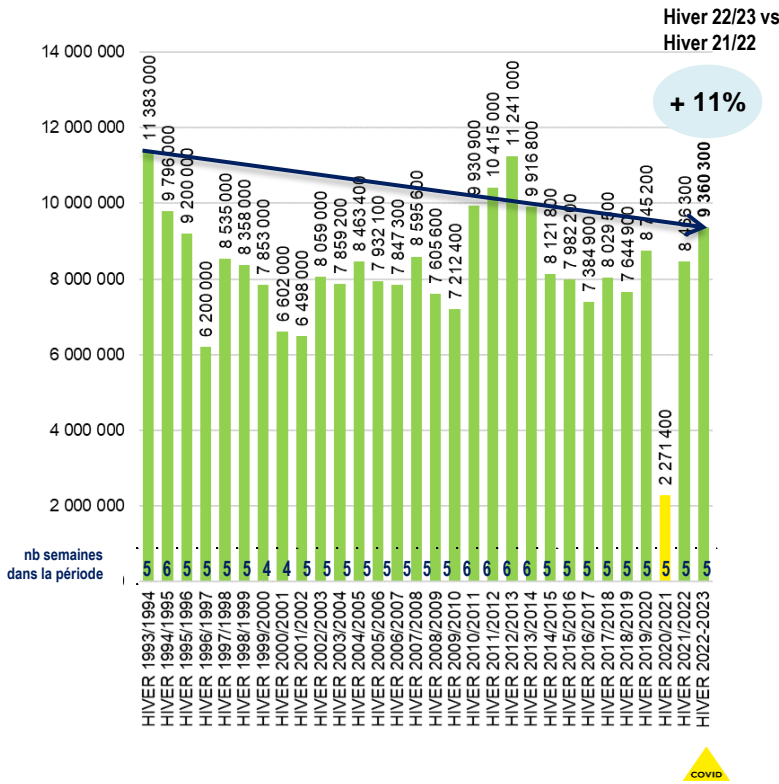
Vacances de Noël (2 semaines)



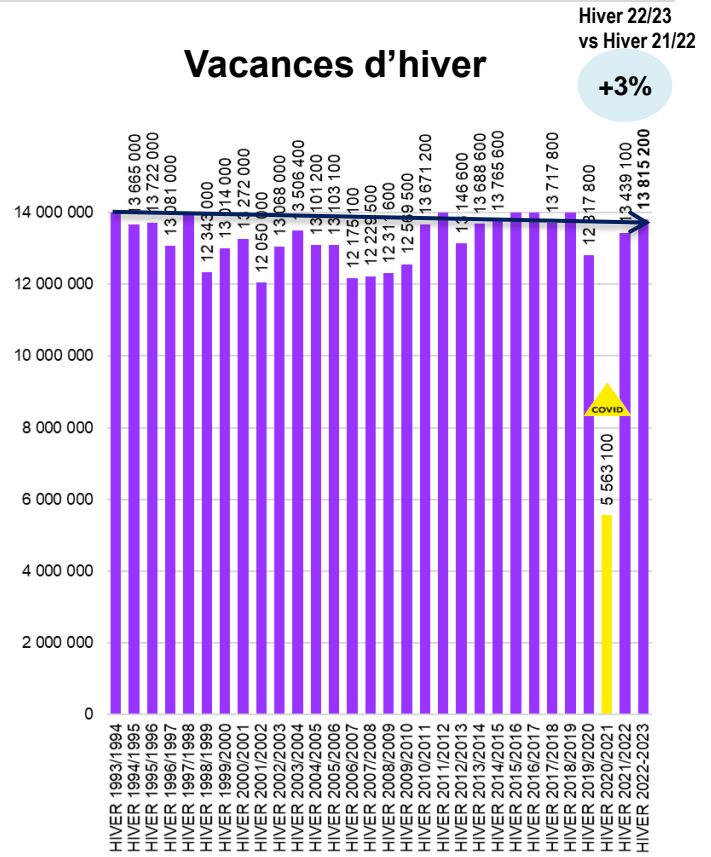
FREQUENTATION GLOBALE PAR PERIODE EN SAVOIE MONT BLANC

Source : BET F. MARCHAND

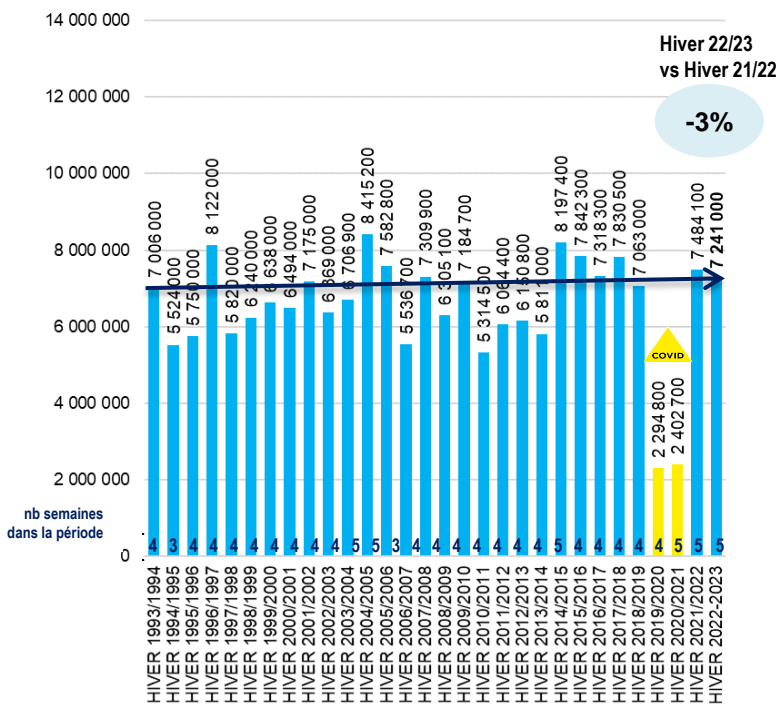
Inter vacances de janvier*



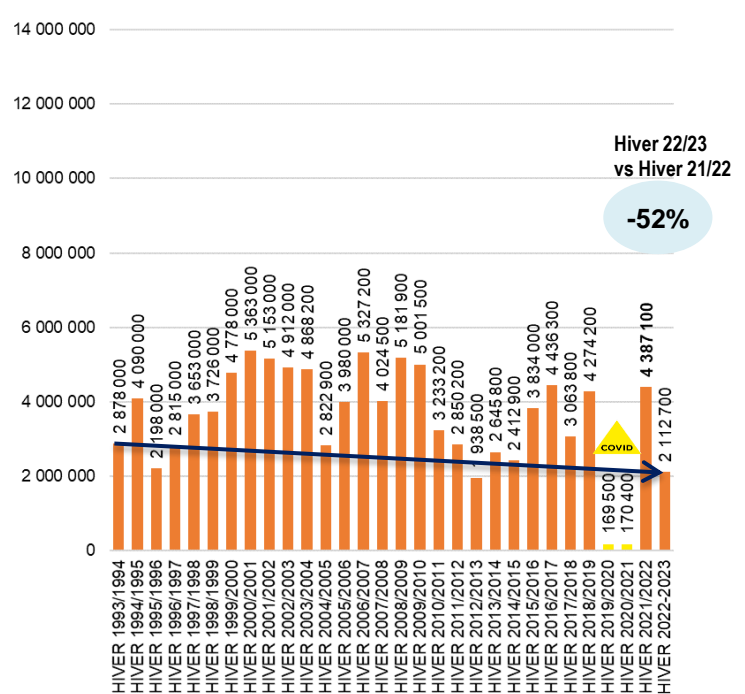
Vacances d'hiver



Inter vacances de mars*



Vacances de printemps



* la durée de la période inter vacances de Janvier et celle de Mars peuvent varier d'une année à l'autre en fonction du calendrier scolaire. Pour la saison 2022/2023, Janvier et Mars ont comporté 5 semaines. L'évolution de la fréquentation de ces périodes, est à considérer en prenant en compte cet élément (le nombre de semaines est indiqué sur le graphique).

** situées en période de confinement, les vacances de printemps 2021 ont duré deux semaines au lieu de quatre. Toutes les zones scolaires françaises étaient en vacances en même temps du 10 au 23 avril 2021.

ACTIVITE SKI ALPIN

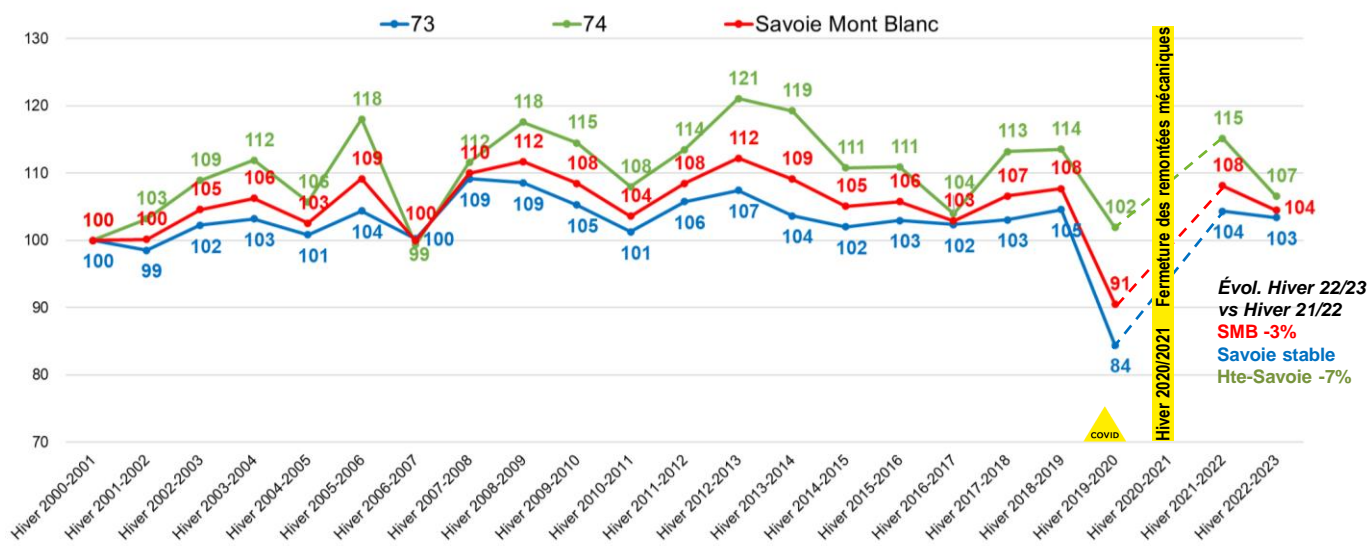
Source : Domaines Skiabiles de France

Hiver 2022/2023	Savoie Mont Blanc	Savoie	Haute-Savoie
Fréquentation en journées skieurs alpins Evolution ⁽¹⁾ par rapport à l'hiver 2021/2022	32,7 millions de JS -3%	21 millions de JS stable	11,7 millions de JS -7%
<i>Part des massifs français (50,6 millions JS)</i>	65%	41%	23%
Recettes des domaines skiabiles ⁽²⁾ Evolution par rapport à l'hiver 2021/2022	1 145 millions € -3%	790 millions € stable	355 millions € -9%
<i>Part des massifs français (1 623 millions euros)</i>	71%	49%	22%

(1) Évolution calculée sur le volume du champ constant (stations ayant répondu les deux hivers)
(2) Les recettes des domaines skiabiles correspondent aux recettes brutes toutes taxes comprises

Evolution de la fréquentation des domaines skiabiles en journées skieurs alpins

en indice base 100 : hiver 2000/2001 et à champ constant

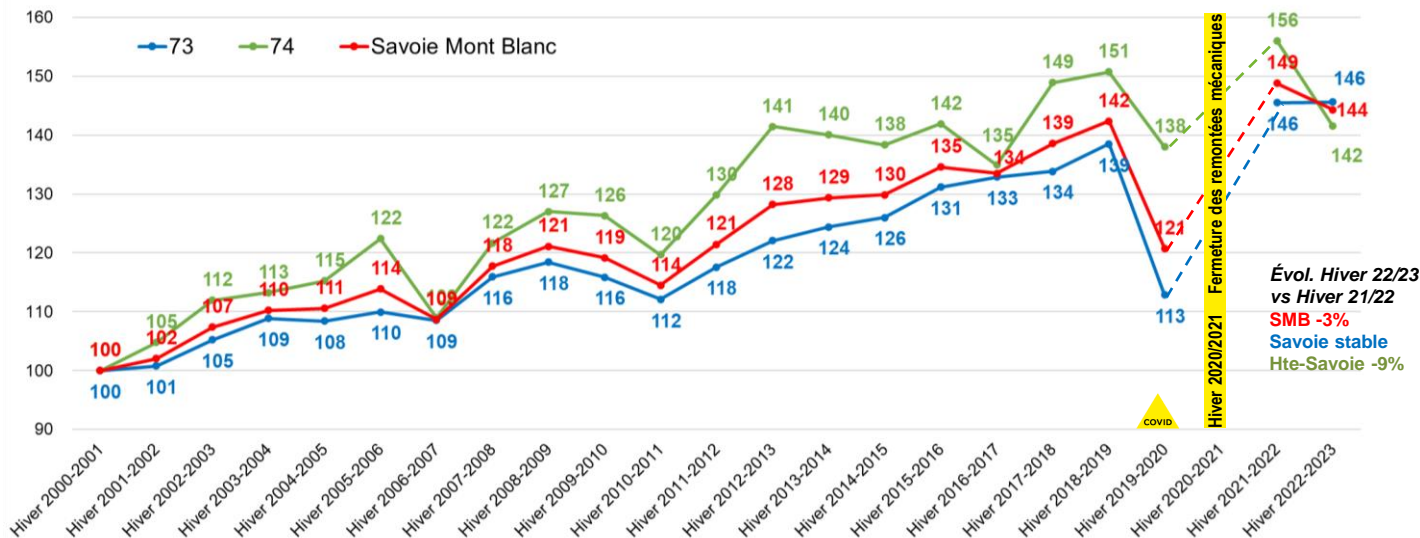


Avec 32,7 millions de journées skieurs alpins enregistrées en Savoie Mont Blanc au cours de l'hiver 2022/2023, la fréquentation des domaines skiabiles est en baisse de 3% par rapport à l'hiver précédent. Un résultat affecté par les conditions d'enneigement de la saison. La destination pèse pour 65% dans la fréquentation des massifs français.

Evolution des recettes des domaines skiabiles **

en indice base 100 : hiver 2000/2001 et à champ constant

** elle est réalisée en euros constants (les montants sont corrigés de la hausse des prix selon l'indice officiel de l'INSEE) et à champ constant (pour les stations ayant répondu chaque année depuis le début de la série)



Les recettes des domaines skiabiles de Savoie Mont Blanc dépassent 1 milliard d'euros de chiffre d'affaires au cours de l'hiver 2022/2023. Un résultat en baisse de 3% par rapport à l'hiver précédent du fait des conditions d'enneigement défavorables dans les stations de moyenne et basse altitude.

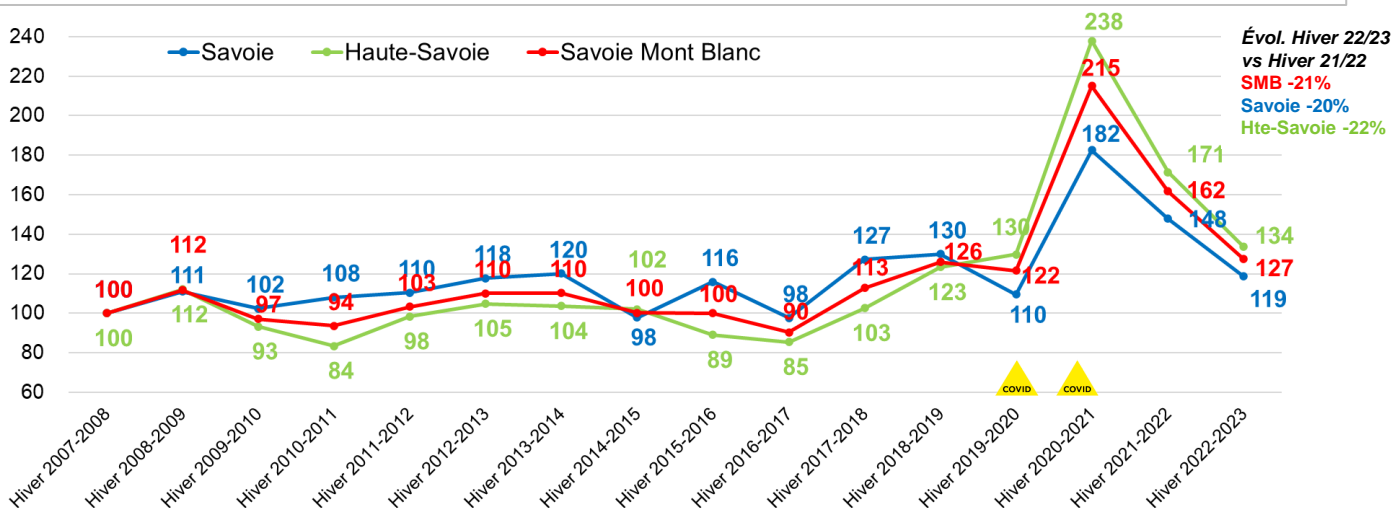
ACTIVITE SKI NORDIQUE

Sources : Savoie Nordic, Haute-Savoie Nordic, Atout France, Nordic France

Hiver 2022/2023	Savoie Mont Blanc	Savoie	Haute-Savoie
Fréquentation en journées skieurs nordiques <i>Evolution par rapport à l'hiver 2021/2022 (à champ constant)</i>	931 119 -21%	359 076 -20%	572 043 -22%
<i>Part des massifs français en 2016/2017 (nb JS : 1,8 million)</i>	34%	16%	18%
Redevance nordique en millions d'euros <i>Evolution par rapport à l'hiver 2021/2022 (à champ constant)</i>	5 millions € -21%	2,6 millions € -16%	2,4 millions € -25%
<i>Part des massifs français en 2022/2023 (recettes : 12,1 millions euros)</i>	42%	22%	20%

Evolution de la fréquentation des domaines nordiques en journées skieurs

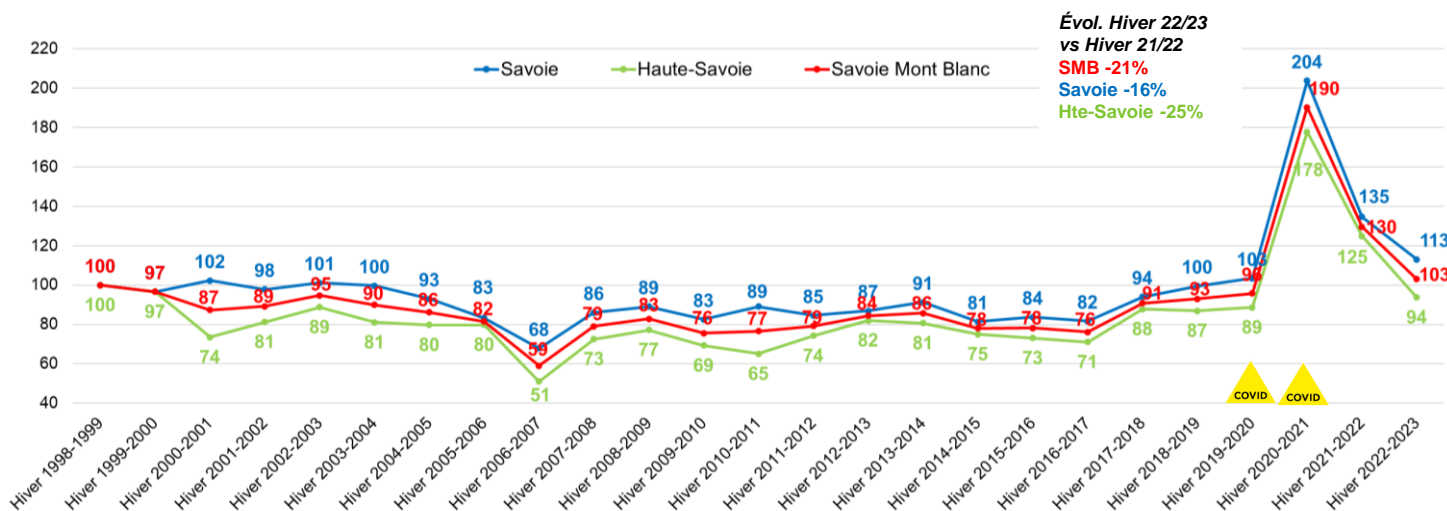
en indice base 100 : hiver 2007/2008 et à champ constant



Avec plus de 900 000 journées skieurs nordiques enregistrées en Savoie Mont Blanc, la fréquentation des domaines nordiques de l'hiver 2022/2023 reste à un bon niveau. Elle baisse de 21% par rapport au résultat de l'hiver 2021/2022, qui était excellent, en partie du fait de l'enneigement compliqué de la saison 22/23.

Evolution de la redevance nordique

en indice base 100 : hiver 1998/1999 et à champ constant



Au cours de l'hiver 2022/2023, le montant de la redevance nordique atteint 5 millions d'euros en Savoie Mont Blanc. Il représente 42% de la redevance nordique des massif français. Un bon résultat, certes en baisse de 21% par rapport à la saison précédente (qui était excellente) mais qui reste supérieur aux niveaux d'avant la crise sanitaire (+8% par rapport à l'hiver 2019/2020).

POIDS DES CLIENTELES FRANÇAISES ET ÉTRANGÈRES

Sources : INSEE DGE, Gîtes de France 73 et 74

Méthodologie

Les chiffres qui suivent sont issus du cumul des enquêtes INSEE (hôtels, résidences de tourisme, hébergements collectifs hors centres de vacances) et de celle des gîtes ruraux, soit 61% des lits marchands de la destination.

La fréquentation de ces hébergements représente 40% de la fréquentation globale de l'hiver 2022/2023 en Savoie Mont Blanc.

Hiver 2022/2023	Savoie Mont Blanc	Savoie	Haute-Savoie
Répartition des nuitées dans les hébergements marchands			
Part des nuitées françaises	67%	64%	71%
Part des nuitées étrangères	33%	36%	29%

FREQUENTATION DANS L'HOTELLERIE (périmètre départemental)

Source : INSEE DGE

NB1 : en 2019, l'INSEE a modifié les modalités de l'enquête hôtellerie entraînant une rupture de série statistique. Les données ont été recalculées depuis 2012. Les séries publiées antérieurement ne doivent pas être comparées à cette nouvelle série.

NB2 : en 2020 et en 2021, la crise sanitaire a impacté l'ouverture des établissements et suspendu le déroulement des enquêtes de fréquentation de l'INSEE. Plusieurs données sont manquantes.

NB3 : à partir de 2023, l'Insee ne fournit plus de données par zones infra départementales. Par conséquent, la saison hivernale 2022/2023 n'est pas disponible par secteur.

Méthodologie

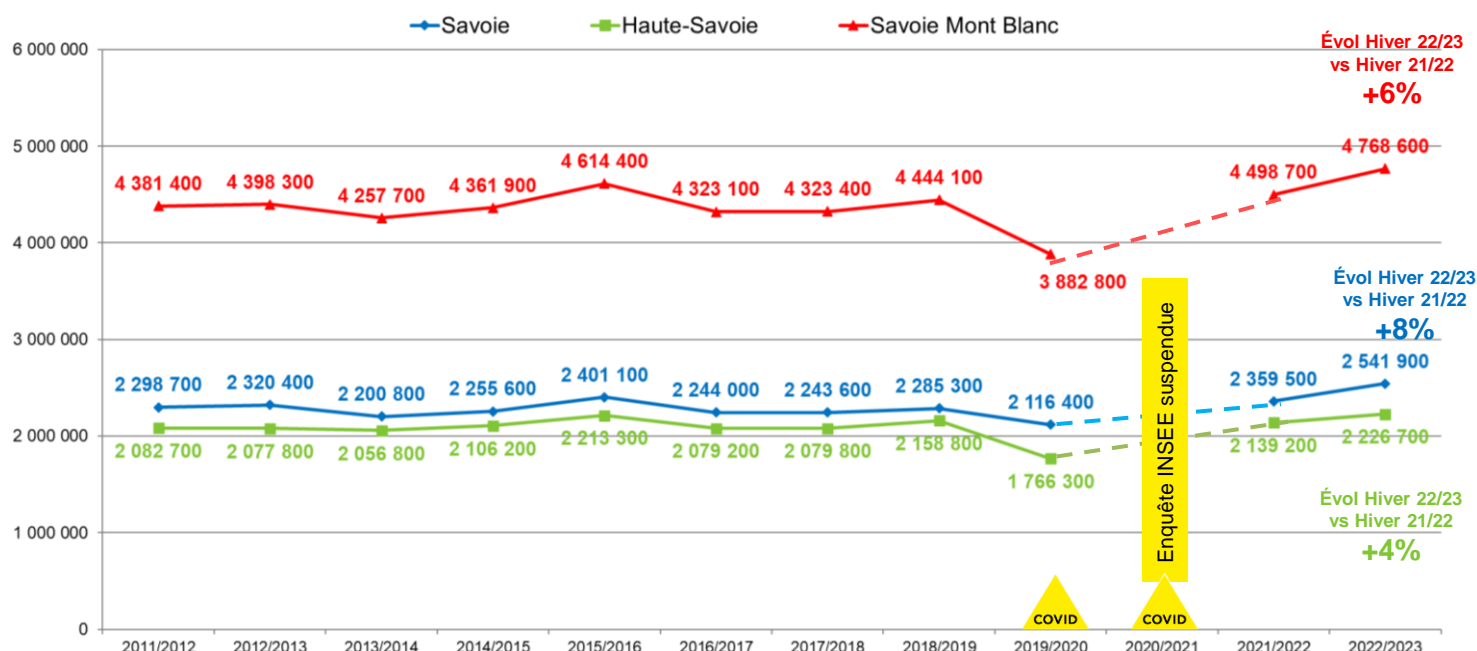
Les chiffres qui suivent sont issus de l'enquête INSEE auprès des hôtels qui représentent 16% de l'offre en lits marchands de Savoie Mont Blanc. La fréquentation dans l'hôtellerie représente 12% de la fréquentation globale de l'hiver 2021/2022 en Savoie Mont Blanc.

HOTELS – Hiver 2022/2023	Savoie Mont Blanc	Savoie	Haute-Savoie
Nuitées totales dans les hôtels Evolution par rapport à l'hiver 2021/2022	4 768 600 +6%	2 541 900 +8%	2 226 700 +4%
Taux d'occupation	63%	67%	60%
Durée moyenne de séjour	2,5 nuits	2,8 nuits	2,2 nuits
Nuitées françaises Part des nuitées totales	2 808 000 59%	1 383 200 54%	1 424 800 64%
Nuitées étrangères Part des nuitées totales	1 960 600 41%	1 158 700 46%	802 000 36%

FREQUENTATION DANS L'HOTELLERIE (périmètre départemental)

Source : INSEE DGE

Evolution des nuitées hivernales dans l'hôtellerie (périmètres départementaux)

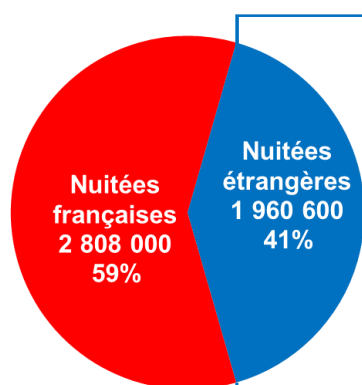


Avec plus de 4,7 millions de nuitées enregistrées, la fréquentation hôtelière de Savoie Mont Blanc atteint son plus haut niveau en douze saisons de suivi. Elle est en hausse de +6% par rapport à l'hiver 2021/2022. Non seulement elle dépasse le niveau d'avant la crise sanitaire (hiver 2018/2019) mais constitue le niveau record de la série (depuis l'hiver 2011/2012).

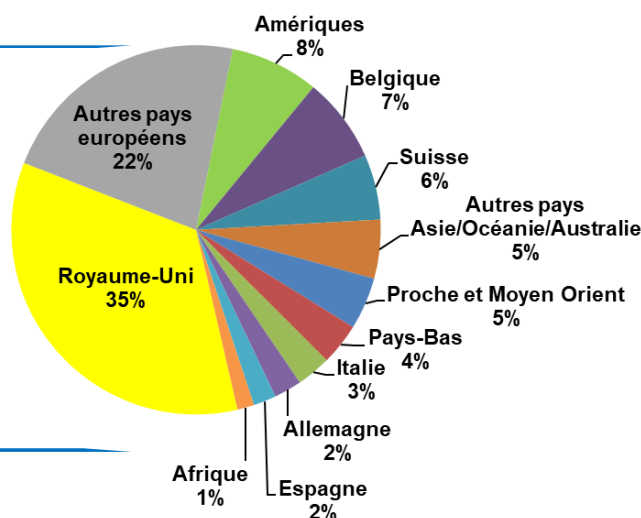
FREQUENTATION DANS L'HOTELLERIE : clientèles françaises et étrangères

Source : INSEE DGE

Répartition des nuitées françaises et étrangères dans les hôtels de Savoie Mont Blanc – Hiver 2022/2023



Répartition des nuitées étrangères par nationalité dans les hôtels de Savoie Mont Blanc – Hiver 2022/2023

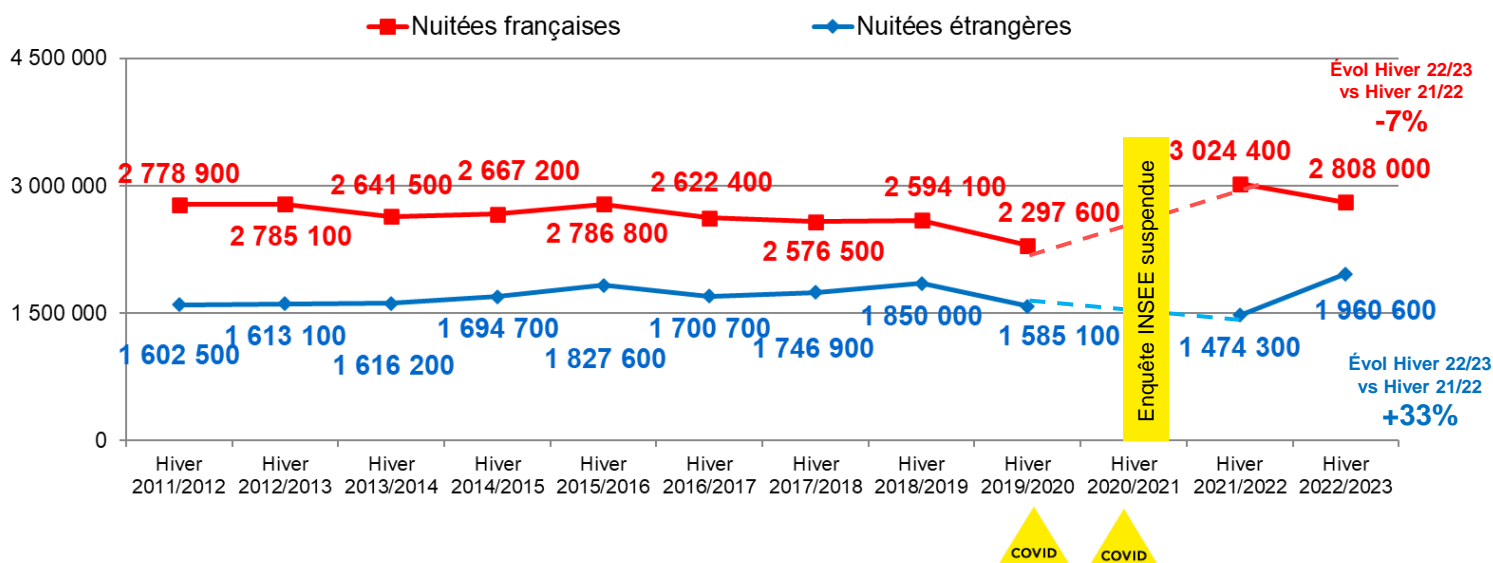


En Savoie Mont Blanc, au cours de l'hiver 2022/2023, la clientèle française reste majoritaire (59% des nuitées). Les clientèles étrangères sont très présentes (41% des nuitées), de retour après deux saisons de crise sanitaire et de restrictions aux frontières. Britanniques, Belges et Suisses sont les trois premières clientèles étrangères. Ensemble, elles représentent presque la moitié des nuitées étrangères (48%).

FREQUENTATION DANS L'HOTELLERIE : clientèles françaises et étrangères

Source : INSEE DGE

Evolution des nuitées hivernales des clientèles française et étrangère



Durant l'hiver 2022/2023, la fréquentation de la **clientèle française** atteint 2,8 millions de nuitées dans les hôtels de Savoie Mont Blanc. Elle est certes en baisse (-7%) par rapport à l'hiver précédent mais constitue le second meilleur niveau en douze saisons de suivi. Pour mémoire en 2020 et 2021 en période de crise sanitaire, les incertitudes sur les possibilités de déplacements, avaient incité les Français à rester en France d'où le niveau record enregistré durant l'hiver 2021/2022. Dans la même logique, cela avait conduit les étrangers à venir moins nombreux, d'où le volume de nuitées étrangères le plus bas de la série. Au cours de l'hiver 2022/2023 les étrangers sont de retour et très nombreux (presque 2 millions de nuitées, en hausse de 33% par rapport à la saison précédente), constituant le plus haut niveau de la série.

FREQUENTATION DES AUTRES HEBERGEMENTS MARCHANDS

Source : INSEE DGE

RESIDENCES DE TOURISME ET RESIDENCES HOTELIERES

RT Hiver 2022/2023	Savoie Mont Blanc	Savoie	Haute-Savoie
Nombre de nuitées	7 755 700	5 772 400	1 783 300
Taux d'occupation	67%	69%	64%
Durée moyenne de séjour	5 nuits	5 nuits	4,9 nuits
Part des nuitées françaises	68%	66%	74%
Part des nuitées étrangères	32%	34%	26%

Avec 68% des nuitées, la clientèle française est la première clientèle des résidences de tourisme et hôtelières de Savoie Mont Blanc, au cours de l'hiver 2022/2023.

FREQUENTATION DES AUTRES HEBERGEMENTS MARCHANDS

Source : INSEE DGE

HEBERGEMENTS COLLECTIFS : villages vacances, maisons familiales, auberges de jeunesse, centres internationaux de séjour

Héb Co Hiver 2022/2023	Savoie Mont Blanc	Savoie	Haute-Savoie
Nombre de nuitées	3 099 800	2 281 300	818 500
Taux d'occupation	66%	70%	58%
Durée moyenne de séjour	5,5 nuits	5,7 nuits	5 nuits
Part des nuitées françaises	74%	72%	82%
Part des nuitées étrangères	26%	28%	18%

La clientèle française est également la première clientèle en saison hivernale dans les hébergements collectifs avec 74% des nuitées enregistrées au cours de l'hiver 2022/2023.

FREQUENTATION DES GITES RURAUX EN CENTRALE DE RESERVATION

Source : Gîtes de France 73 et 74

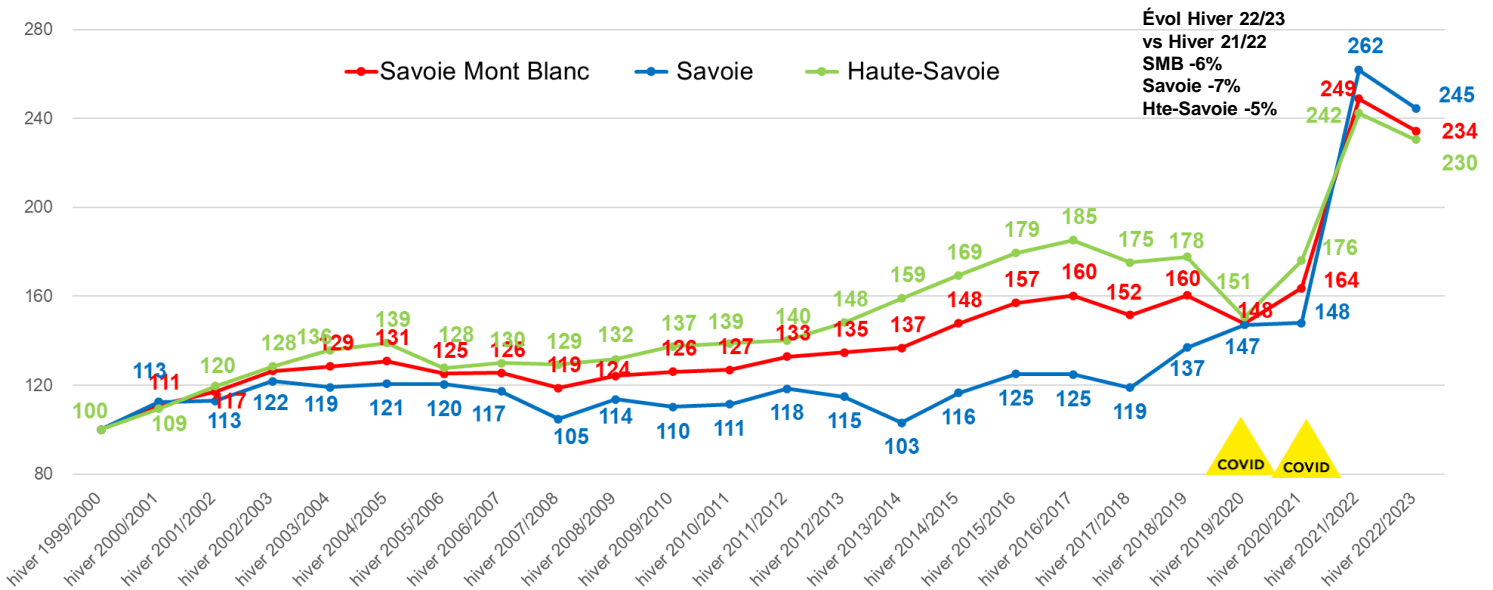
Gîtes ruraux Hiver 2022/2023	Savoie Mont Blanc	Savoie	Haute-Savoie
Nombre de nuitées	283 000	119 400	137 300
Taux d'occupation (hiver 5 mois)	49%	39%	52%
Durée moyenne de séjour	7,1 nuits	6,4 nuits	7,8 nuits
Part des nuitées françaises	86%	89%	84%
Part des nuitées étrangères	14%	11%	16%

FREQUENTATION DES GITES RURAUX EN CENTRALE DE RESERVATION

Source : Gîtes de France 73 et 74

Evolution des nuitées* En indice base 100 = hiver 2000

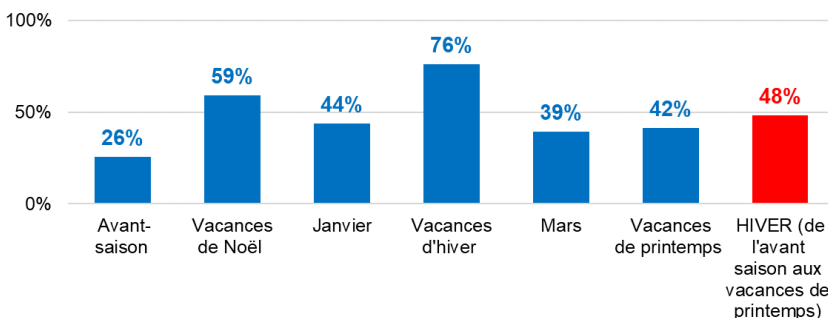
* Pour comparer la fréquentation d'un hiver à l'autre, le volume de nuitées est corrigé en tenant compte de l'offre réelle. En effet le nombre d'appartements mis en location varie de manière hebdomadaire en cours de saison.



La fréquentation hivernale des gîtes ruraux en centrale de réservation en Savoie Mont Blanc suit une tendance à la hausse avec un gain de 134% de nuitées en vingt-quatre hivers.

Les gîtes ont connu un niveau de fréquentation exceptionnellement élevé (niveau record) au cours de l'hiver 2021/2022. Le niveau atteint au cours de l'hiver suivant (hiver 2022/2023) reste très élevé, il constitue le deuxième meilleur volume de la série.

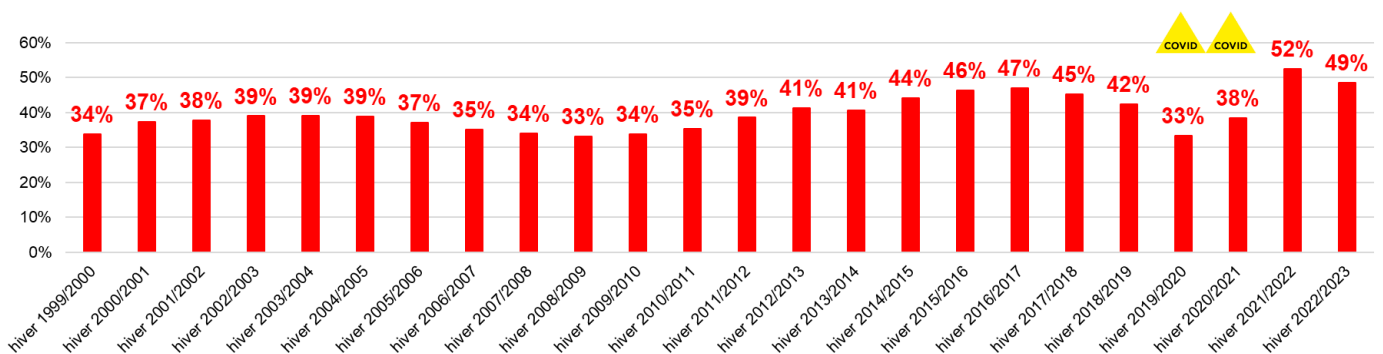
Taux d'occupation par période (hiver depuis l'avant saison aux vacances de printemps)



En Savoie Mont Blanc, l'occupation maximale au cours de l'hiver 2022/2023, est observée pendant les **vacances d'hiver, avec un TO de 76%**. Il est supérieur de 5 points à la moyenne des TO enregistrés au cours des vingt-trois hivers précédents pour ces vacances.

Le taux de l'ensemble de la saison d'hiver est de 49%. C'est le deuxième meilleur taux de la série après le TO record de l'hiver précédent. Il est supérieur de 9 points à la moyenne des TO des vingt-trois hivers précédents.

Evolution du taux d'occupation des gîtes ruraux de Savoie Mont Blanc (hiver de décembre n-1 à avril n)



Le taux d'occupation (de décembre à avril) de l'hiver 2022/2023 est de 49%. C'est la seconde meilleure valeur de la série après l'hiver 2021/2022.

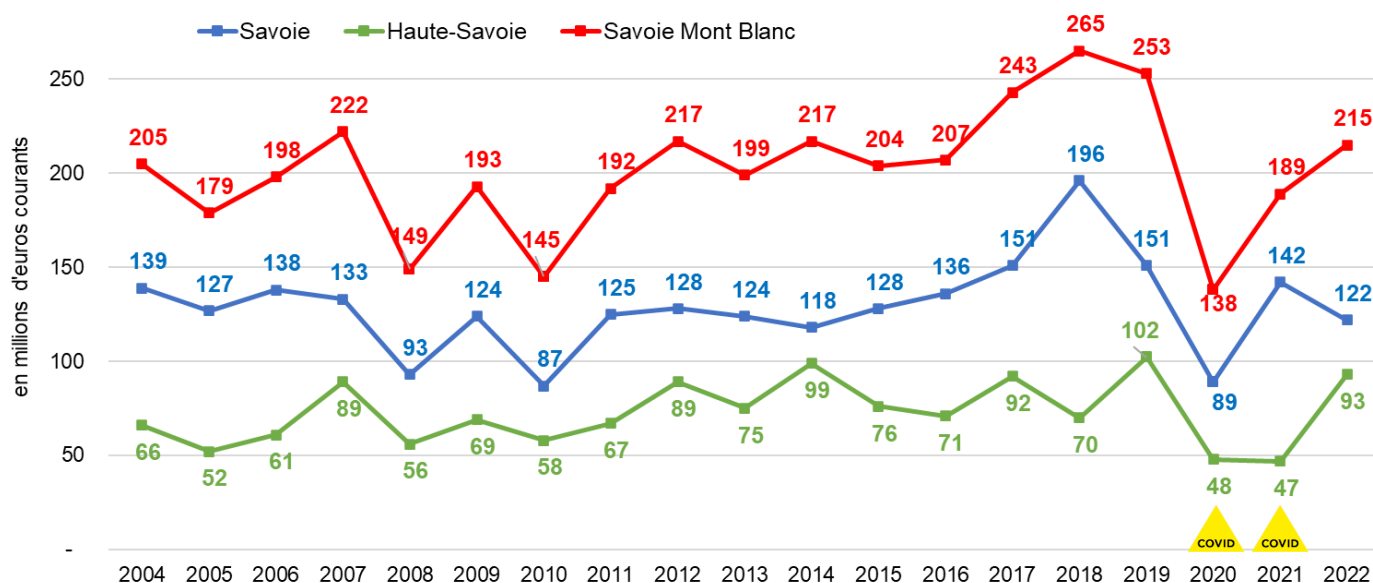
INVESTISSEMENTS DANS LES DOMAINES SKIABLES

Source : Atout France – Montagne Leaders – DSF 2022

Montant des investissements réalisés dans les domaines skiabiles

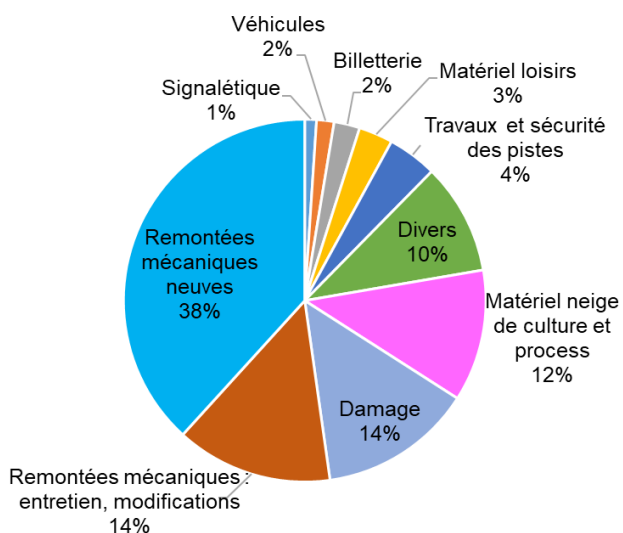
2022	Savoie Mont Blanc	Savoie	Haute-Savoie
Montant des investissements dans les domaines skiabiles, en millions d'euros	215	122	93
Part des massifs français (380 millions €)	56%	32%	24%

Evolution des investissements dans les domaines skiabiles



Depuis 2004, les investissements dans les domaines skiabiles de Savoie Mont Blanc sont réguliers et soutenus. En 2020, année marquée par la crise sanitaire Covid, les investissements ont été moins importants. Le volume investi est en baisse de 45% par rapport à 2019. C'est le plus faible de la période 2004 à 2020. En 2022, avec 215 millions d'euros, les investissements dans les domaines skiabiles repartent à la hausse (+14% par rapport à 2021).

Répartition des investissements par poste



En 2022, le premier poste d'investissements dans les domaines skiabiles de Savoie Mont Blanc est consacré à la création de nouvelles remontées mécaniques (38% des investissements).

Le deuxième poste concerne l'entretien des remontées mécaniques existantes avec 14% des investissements.

Il est suivi par l'équipement pour damer les pistes (14%).

Fréquentation globale

(Source BET F. MARCHAND)

Les résultats reposent sur la méthode dite des « flux » qui s'appuie sur le recensement au jour le jour des mouvements de voyageurs et de véhicules entrant et sortant de l'espace touristique étudié. Le solde issu de la différence entre les entrants et les sortants comptabilisés chaque jour à minuit permet d'évaluer la variation journalière de population présente sur le site et d'en déduire le volume global de nuitées additionnelles (soit les nuitées touristiques). Les données de base nécessaires pour calculer ces nuitées sont fournies par le Conseil Général et les sociétés autoroutières pour le trafic routier, par la SNCF pour le trafic ferroviaire. Les espaces observés sont les « périmètres à neige » départementaux, c'est-à-dire la Tarentaise, la Maurienne et le Beaufortain Val d'Arly en Savoie, le Pays du Mont Blanc, le Haut-Chablais/Portes du Soleil, le Grand Massif et les Aravis en Haute-Savoie.

Fréquentation dans l'hôtellerie

(Source INSEE DGE)

L'enquête de fréquentation hôtelière est réalisée par l'INSEE. Elle est administrée chaque mois auprès d'un échantillon représentatif d'hôtels homologués 1 à 5 étoiles et d'hôtels de chaîne non homologués.

COVID Du fait de la crise sanitaire, l'enquête INSEE auprès des hôtels a été perturbée et suspendue une partie de l'année 2020. Par conséquent, les données sont incomplètes pour la saison 2019/2020 et inexistantes pour la saison 2020/2021.

Fréquentation dans les résidences de tourisme et hôtelières et dans les hébergements collectifs

(Source INSEE DGE)

L'enquête de fréquentation est réalisée par l'INSEE. Elle est administrée chaque mois auprès d'un échantillon représentatif de résidences de tourisme et résidences hôtelières d'une part, et d'hébergements collectifs d'autre part (villages vacances, maisons familiales, auberges de jeunesse, centres internationaux de séjours, hors centres de vacances). La période hivernale comporte 5 mois, de décembre à avril l'année suivante.

COVID Du fait de la crise sanitaire, l'enquête INSEE auprès des autres hébergements marchands a été perturbée et suspendue une partie de l'année 2020. Les données sont incomplètes pour la saison 2019/2020 et inexistantes pour la saison 2020/2021.

Fréquentation des gîtes ruraux en centrale de réservation

(Source Gîtes de France 73 et 74)

Les statistiques de fréquentation des gîtes ruraux en centrale de réservation nous ont été communiquées par les Gîtes de France 73 et 74. Les résultats obtenus présentent des volumes d'arrivées et de nuitées par semaine de décembre à début mai. Pour pouvoir comparer la fréquentation d'un hiver à l'autre, le volume de nuitées est corrigé en tenant compte de l'offre réelle. En effet le nombre d'appartements mis en location varie de manière hebdomadaire en cours de saison.

Activités ski alpin et ski nordique

(Sources DSF, Nordic France, Savoie Nordic, Haute-Savoie Nordic)

Les données exploitées pour le ski alpin sont fournies par Domaines Skiables de France. Elles sont retravaillées par l'Observatoire SMBT pour les résultats par massif et pour le calcul des évolutions effectué à champ constant.

Les données exploitées pour le ski nordique sont fournies par Nordic France et les associations départementales.

Avertissement concernant les volumes de nuitées

Les volumes de nuitées sont arrondis à la centaine. Il est par conséquent possible que la somme de deux valeurs arrondies présente un écart de 100 par rapport à l'arrondi de la somme.

Crise sanitaire Covid-19 : éléments pour comprendre les saisons d'hiver 2019/2020 et 2020/2021

Pour endiguer l'expansion de l'épidémie mondiale de Covid-19 apparue en France en janvier 2020, le gouvernement a pris des mesures qui ont impacté la fin de la saison touristique 2019/2020.

- Le 15 mars 2020 : fermeture des stations de ski
- Le 17 mars 2020 : entrée en confinement strict de la population française (restriction des déplacements), fermeture des frontières (arrêt des liaisons aériennes).

La sortie du confinement a débuté le 11 mai 2020, après la fin de la saison hivernale habituelle qui va de décembre N-1 à avril N.

Confronté à une deuxième vague de l'épidémie à l'automne 2020, le gouvernement a pris de nouvelles mesures restrictives fin octobre 2020. La plus impactante pour l'activité touristique de la destination étant l'interdiction d'ouvrir les domaines skiables durant toute la saison 2020/2021.

Puis un troisième confinement avec restriction des déplacements a été instauré du 3 avril au 3 mai 2021.

Contact : observatoire@agencesmb.com

pro.savoie-mont-blanc.com

#savoieumontblanc

<https://pro.savoie-mont-blanc.com/Observatoire>

Mentions : pour toute utilisation merci de citer les sources des données telles que mentionnées dans la publication, assorties de « Traitement Observatoire ASMB ».