



© Savoie Mont Blanc / Bijasson – Dans la réserve naturelle des Aiguilles Rouges

L'ÉTÉ 2022 EN SAVOIE MONT BLANC

Une excellente fréquentation estivale

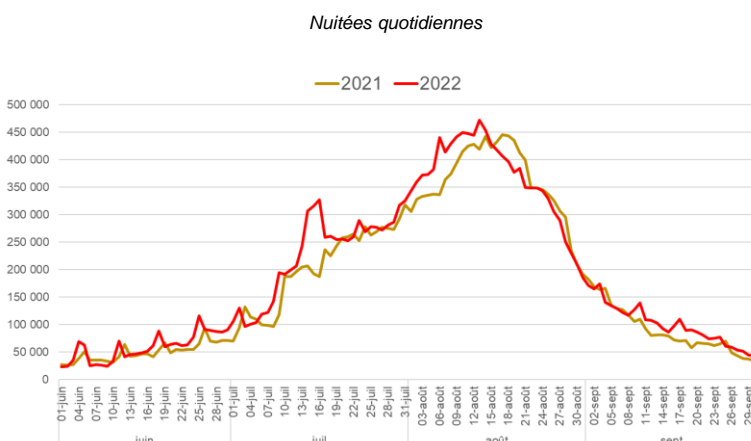
Après deux années marquées par la crise sanitaire, la fréquentation de l'été 2022 en Savoie Mont Blanc atteint **23,2 millions de nuitées**, soit un très bon niveau pour la destination, pas égalé depuis plus de quinze étés.

Par rapport à l'été 2021 impacté par la crise Covid, le gain de nuitées est de +7% et de +2% par rapport à l'été 2019, été « normal » hors crise sanitaire.

La fréquentation s'est concentrée sur les mois d'août (49% des nuitées) et de juillet (30%).

Les hôtels et les campings bénéficient de ces bons résultats. La fréquentation hôtelière atteint un niveau record avec plus de 3 millions de nuitées. Niveau record également du côté des campings avec 2,4 millions de nuitées enregistrées. Ces volumes exceptionnels sont atteints grâce au retour des clientèles étrangères et à un gain de nuitées françaises par rapport à la situation avant crise sanitaire.

Fréquentation touristique globale de l'été 2022 en Savoie Mont Blanc comparée à l'été 2021



SOMMAIRE

Fréquentation globale	p 2
Fréquentation des hébergements marchands	
Hôtels	p 4
Campings	p 8
Autres hébergements marchands	p 11
Gîtes ruraux en centrales de réservation	p 12
Profils des clients	p 13
Méthodologie	p 13

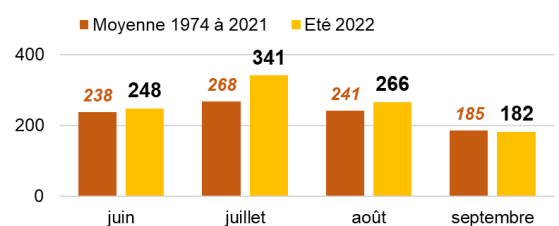
Des conditions météo favorables

L'été 2022 a bénéficié de conditions météorologiques extrêmes (engendrant un épisode de forte sécheresse notamment), qui ont été favorables à l'activité touristique à la montagne : ensoleillement, chaleur et peu de précipitations.

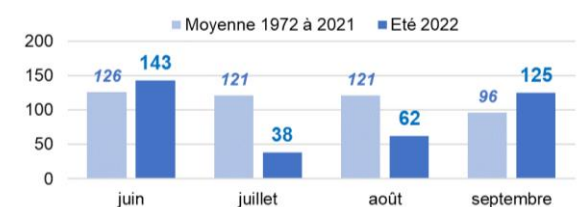
Trois vagues de fortes chaleurs ont été enregistrées au cours de la deuxième quinzaine de juin, la deuxième de juillet et la première d'août avec une situation caniculaire pour ces deux dernières périodes. Les températures ont été supérieures aux normales de saison durant quasiment tout l'été.

Le nombre de jours de précipitations a été exceptionnellement faible. Les rares pluies se sont produites au cours d'orages assez violents.

• Ensoleillement (en heures) à Chambéry-Aix (altitude 235 m)




• Précipitations (en mm) à Chamonix (altitude 1042 m)

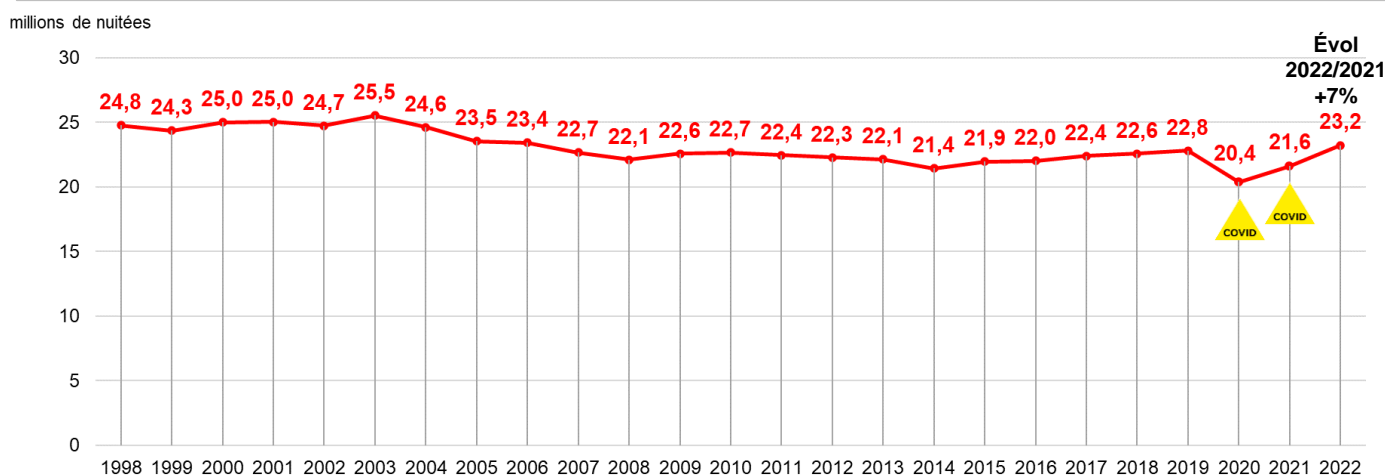


FREQUENTATION GLOBALE

Source : BET F. MARCHAND

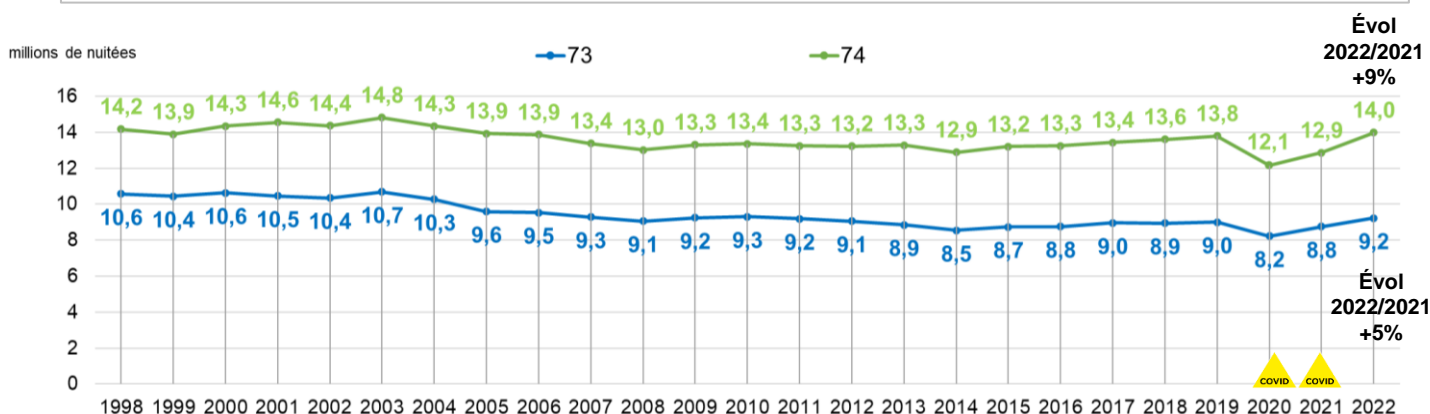
Été 2022	Savoie Mont Blanc	Savoie	Haute-Savoie
Nombre de nuitées	23,2 millions	9,2 millions	14 millions
Evolution par rapport à l'été 2021 	+ 7%	+ 5%	+ 9%
Evolution par rapport à l'été 2019 (été normal hors crise sanitaire)	+ 2%	+ 3%	+ 1%
Pics de fréquentation	Le 13 août 2022 472 000 nuitées	Le 13 août 2022 208 700 nuitées	Le 13 août 2022 263 400 nuitées

Evolution des nuitées estivales de 1999 à 2022 en Savoie Mont Blanc



Avec **23,2 millions de nuitées enregistrées en Savoie Mont Blanc au cours de l'été 2022**, la destination affiche un très bon niveau de fréquentation estivale. La barre des 23 millions de nuitées n'avait pas été dépassée depuis l'été 2006. Le gain de nuitées est de +7% par rapport à l'été 2021, été qui était encore impacté par la crise sanitaire (couvre feu jusqu'au 30 juin 2021, réouverture progressive des établissements, pass sanitaire durant l'été...). Par rapport à un été hors Covid (été 2019), la fréquentation enregistre une légère hausse de +2% de nuitées. Une hausse à souligner car la tendance avant la crise sanitaire était orientée à la baisse : -13% de nuitées entre l'été 1999 et l'été 2014 (été désastreux du fait d'une météo très maussade). De 2015 à 2019, une reprise a été amorcée (+6% du volume de nuitées entre 2014 et 2019). Le plus haut niveau de fréquentation en Savoie Mont Blanc a été enregistré en 2003, été caniculaire, avec 25,5 millions de nuitées.

Evolution des nuitées estivales de 1999 à 2022 en Savoie et Haute-Savoie



En Savoie, la fréquentation globale de l'été 2022 est de **9,2 millions de nuitées**, en hausse de +5% par rapport à l'été 2021 et de +3% par rapport à un été normal hors crise sanitaire (été 2019). **En Haute-Savoie**, **14 millions de nuitées** ont été enregistrées au cours de l'été 2022, soit une hausse de +9% par rapport à l'été 2021 et +1% par rapport à l'été 2019.

Dans les deux départements, le **pic de fréquentation** sur ces 24 saisons de suivi, s'est produit lors de l'été 2003, été de la canicule avec 10,7 millions de nuitées en Savoie et 14,8 millions de nuitées en Haute-Savoie. À l'inverse le **point bas** correspond à l'été 2014 désastreux du fait d'une météo particulièrement maussade (pluie quasi continue en juillet).

Avant la crise sanitaire, la tendance d'évolution de la fréquentation estivale comporte deux phases :

- Entre 1998 et 2014 : tendance à la baisse (perte de 2,1 millions de nuitées en Savoie ; 1,3 million en Haute-Savoie)
- Entre 2014 et 2019 : légère reprise (gain de 0,5 million de nuitées en Savoie et 0,9 million en Haute-Savoie)

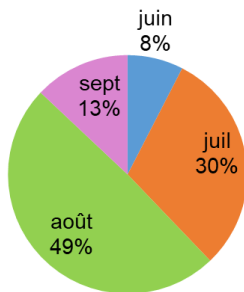
FREQUENTATION GLOBALE PAR PERIODE EN SAVOIE MONT BLANC

Source : BET F. MARCHAND

Evolution des nuitées estivales par mois en Savoie Mont Blanc

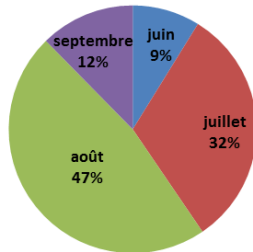
Répartition des nuitées estivales par mois

Été 2022



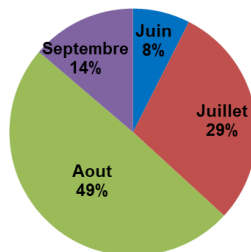
Été 1999

(1^{er} été de la série)

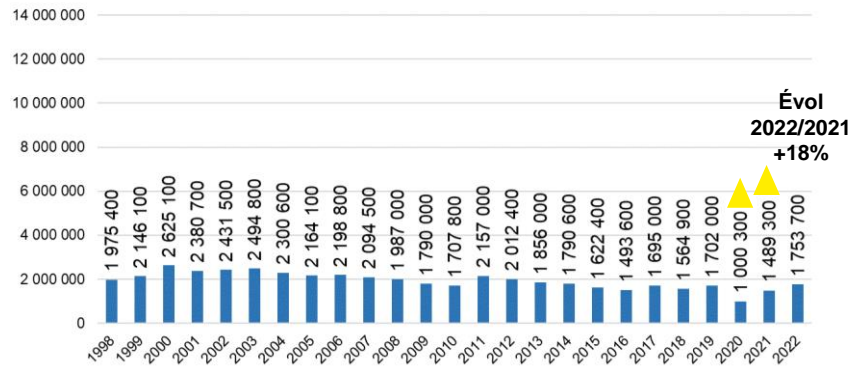


Été 2019

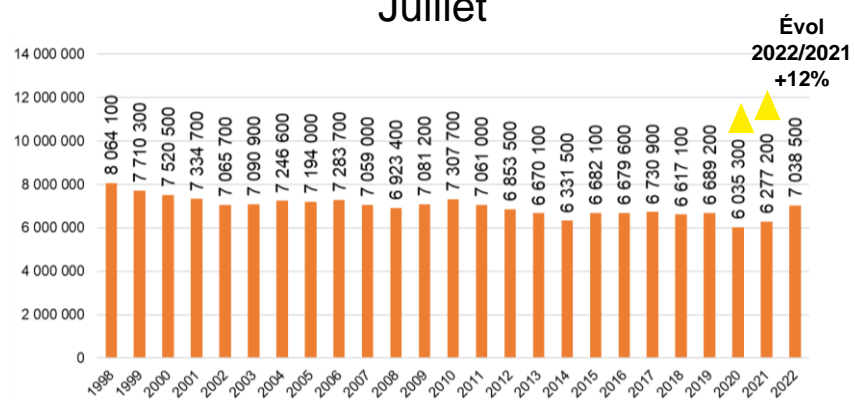
(hors crise sanitaire)



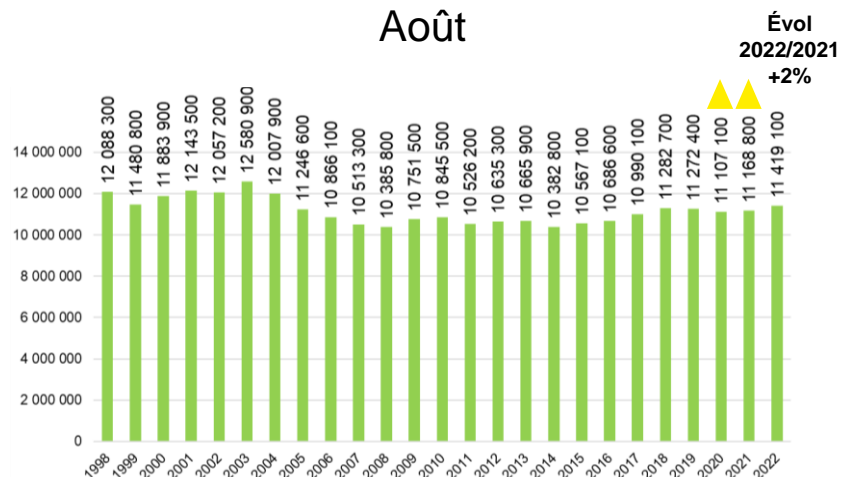
Juin



Juillet



Août



LEGENDE :

Evolution du volume des nuitées du mois entre l'été N et l'été N-1

Évol 2022/2021 +7%

Étés impactés par la crise sanitaire étés 2020 et 2021

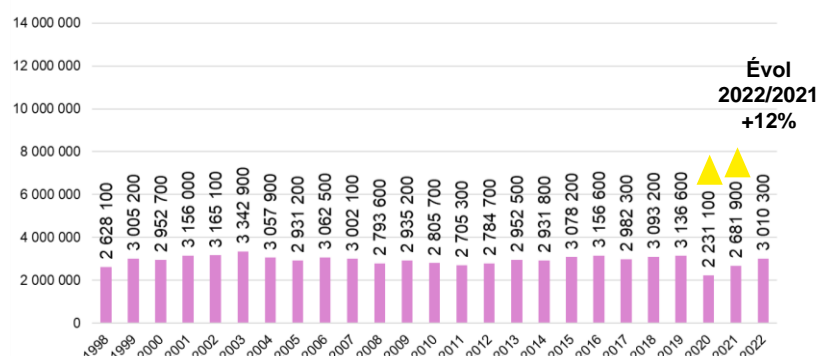


Exemple de lecture par mois

Juillet 2022 : avec 7 038 500 nuitées enregistrées, le mois de juillet représente 30% des nuitées de l'été 2022 en Savoie Mont Blanc.

La fréquentation de ce mois est en hausse de +12% de nuitées par rapport au mois de juillet 2021, qui avait été impacté par la crise sanitaire. Elle est en hausse de +5% par rapport à juillet 2019, hors crise sanitaire.

Septembre



FREQUENTATION DANS L'HOTELLERIE

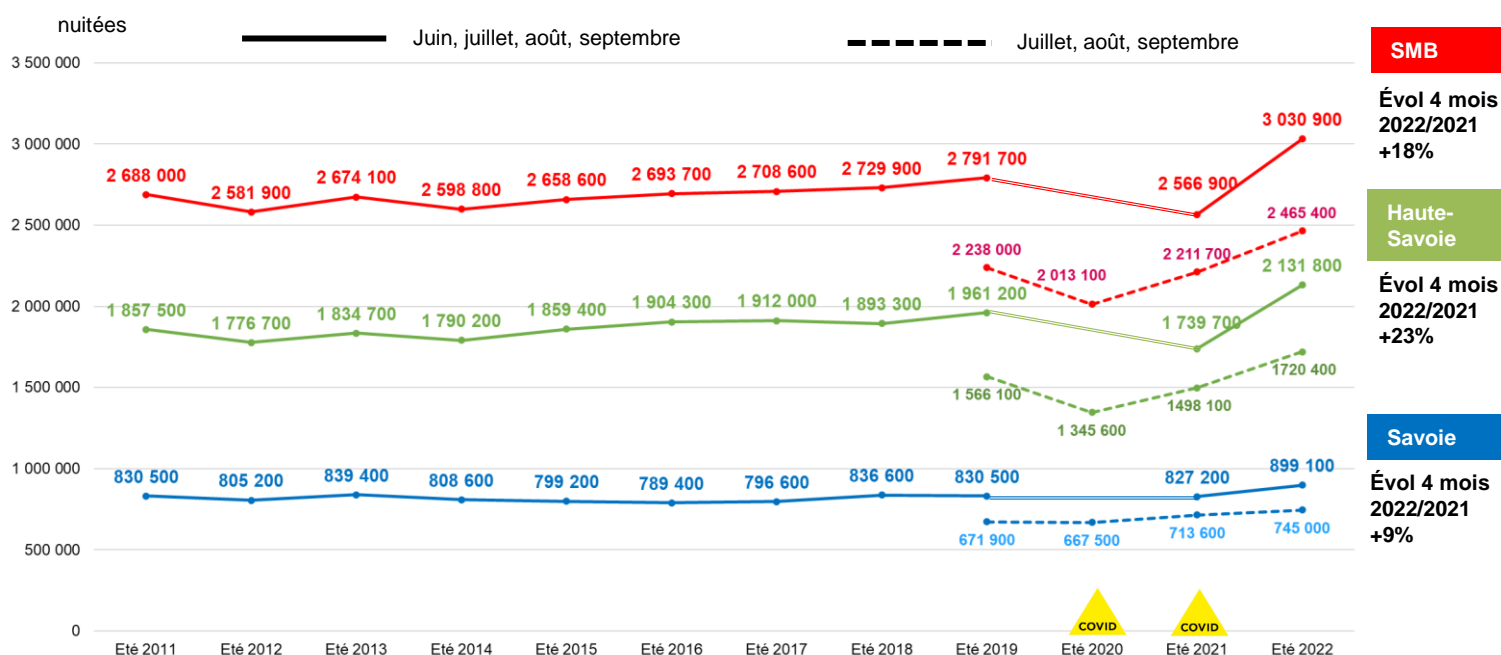
Source : INSEE DGE 2022

HOTELS - Eté 2022 (juin, juillet, août, septembre)	Savoie Mont Blanc	Savoie	Haute-Savoie
Nuitées totales dans les hôtels <i>Evolution par rapport à l'été 2021</i> <i>Evolution par rapport à l'été 2019 (hors Covid)</i>	3 030 900 nuitées + 18% + 9%	899 100 nuitées + 9% + 8%	2 131 800 nuitées + 23% + 9%
Taux d'occupation <i>Evolution par rapport à l'été 2021</i> <i>Evolution par rapport à l'été 2019 (hors Covid)</i>	66% + 8 points + 2 points	59% + 5 points + 1 point	70% + 10 points + 2 points
Durée moyenne de séjour	2 nuits	1,9 nuit	2 nuits
Nuitées françaises <i>Evolution par rapport à l'été 2021</i> <i>Evolution par rapport à l'été 2019 (hors Covid)</i>	2 200 700 nuitées + 3% + 12%	744 000 nuitées stable + 12%	1 456 700 nuitées + 5% + 12%
Nuitées étrangères <i>Evolution par rapport à l'été 2021</i> <i>Evolution par rapport à l'été 2019 (hors Covid)</i>	830 200 nuitées + 93% stable	155 000 nuitées + 83% - 6%	675 200 nuitées + 95% stable

Evolution des nuitées hôtelières estivales



En 2020, la crise sanitaire Covid a impacté l'ouverture des établissements et suspendu le déroulement des enquêtes de fréquentation de l'INSEE. En conséquence, la fréquentation hôtelière de l'été 2020 est disponible uniquement sur 3 mois (juillet, août et septembre). Afin de situer l'été 2020 (3 mois) aux étés 2019 et 2021, les volumes de nuitées sur 3 mois sont présentés (courbes en pointillés) en complément aux volumes sur 4 mois.



SMB
Évol 4 mois 2022/2021 +18%

Haute-Savoie
Évol 4 mois 2022/2021 +23%

Savoie
Évol 4 mois 2022/2021 +9%

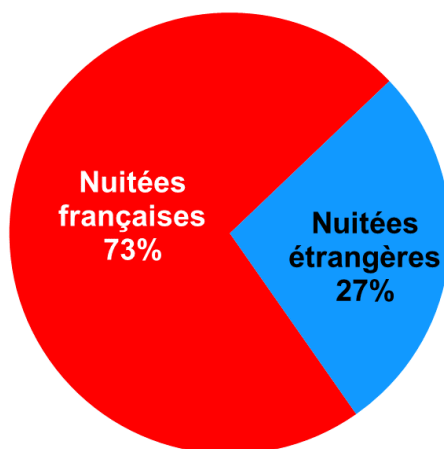
Les courbes en trait plein indiquent l'évolution du volume de nuitées dans les hôtels en période estivale pour un été complet de quatre mois (juin, juillet, août et septembre). Les courbes en pointillés indiquent l'évolution des nuitées hôtelières estivales sur trois mois seulement (juillet, août, septembre). Cette représentation est utilisée pour pouvoir effectuer une comparaison des données de l'été 2020. En effet, en raison de la crise sanitaire et des perturbations occasionnées sur les enquêtes, les données de l'été 2020 sont disponibles uniquement sur ces trois mois. Juin n'est pas fourni.

- De 2011 à 2019, avant la crise sanitaire, la fréquentation hôtelière (4 mois) en Savoie Mont Blanc, suit une tendance à la hausse (+4% de nuitées entre l'été 2011 et l'été 2019). Tendance à la hausse également en Haute-Savoie (+6% entre 2011 et 2019) et stabilité en Savoie.
- Impactée par la crise sanitaire, la fréquentation hôtelière de l'été 2020 (3 mois) a enregistré une baisse des nuitées de 10% dans les hôtels de Savoie Mont Blanc et de 14% en Haute-Savoie, par rapport à l'été 2019 (3 mois). La fréquentation est restée stable en Savoie.
- La crise sanitaire perdure en 2021. La fréquentation de l'été 2021 (3 mois) repart à la hausse sans rattraper le niveau de 2019 (sauf en Savoie +6%). Par rapport à l'été 2019, la fréquentation 2021 (4 mois) n'a pas retrouvé le niveau d'avant la crise sanitaire pour Savoie Mont Blanc (-8% par rapport à 2019) et pour la Haute-Savoie (-11%). Elle est stable pour les hôtels de Savoie.
- La reprise d'activité est forte en 2022. La fréquentation estivale (4 mois) dépasse pour la première fois les 3 millions de nuitées en Savoie Mont Blanc et constitue le point haut des douze étés de la série. Elle est en hausse de +18% par rapport à l'été 2021 et de +9% par rapport à l'été 2019 (avant covid). Cet excellent niveau de fréquentation est observé en Savoie (+8% par rapport à 2019) et en Haute-Savoie (+9% par rapport à 2019).

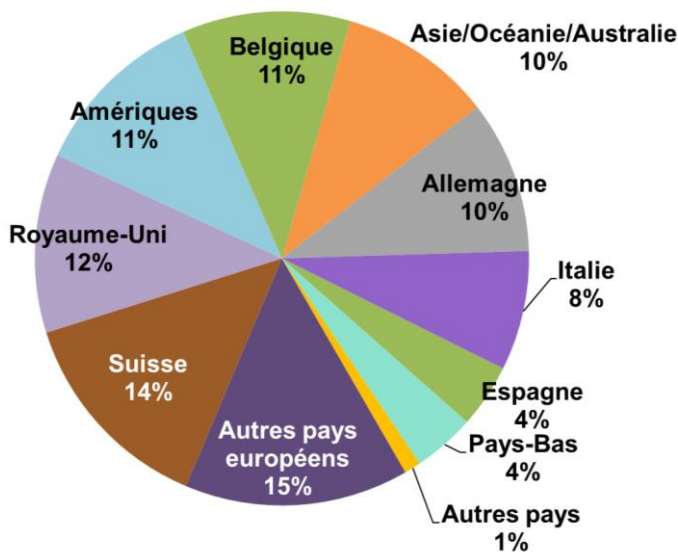
FREQUENTATION DANS L'HOTELLERIE

Source : INSEE DGE 2022

Répartition des nuitées françaises et étrangères dans les hôtels de Savoie Mont Blanc – Eté 2022 (juin, juillet, août, septembre)



Répartition des nuitées étrangères par nationalité dans les hôtels de Savoie Mont Blanc – Eté 2022 (juin, juillet, août, septembre)



Au cours de l'été 2022, la clientèle française, 1^{ère} clientèle des hôtels de Savoie Mont Blanc, représente 73% des nuitées de juin à septembre. Elle retrouve la part d'un été normal qui était de 70% au cours de l'été 2019 hors crise Covid.

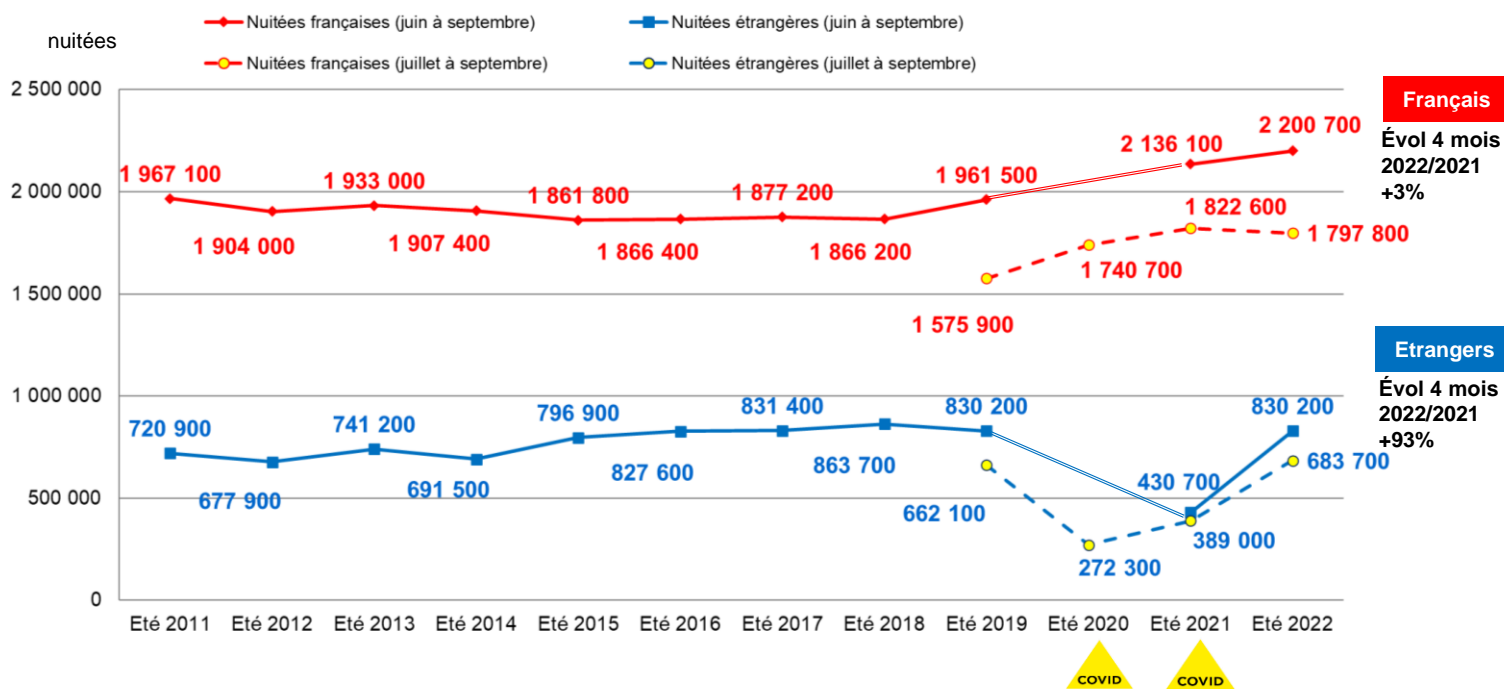
La fréquentation de l'été 2022 est surtout marquée par le retour des clientèles étrangères. Elles représentent 27% des nuitées des hôtels contre 17% au cours de l'été 2021.

Les trois premières clientèles étrangères sont les Suisses, les Britanniques et les Belges. A eux trois ils représentent 37% des nuitées étrangères dans les hôtels. La majorité de la clientèle étrangère est européenne et de proximité (78%).

FREQUENTATION DANS L'HOTELLERIE

Source : INSEE DGE 2022

Evolution des nuitées hôtelières françaises et étrangères en Savoie Mont Blanc



Les courbes en trait plein indiquent l'évolution du volume de nuitées dans les hôtels en période estivale, pour un été complet de quatre mois. Elles permettent de suivre l'évolution avant la crise sanitaire et depuis que les enquêtes Insee ont repris normalement (été 2021).

Les courbes en pointillés indiquent l'évolution des nuitées hôtelières estivales sur trois mois seulement (juillet, août, septembre). Cette représentation est utilisée pour pouvoir effectuer une comparaison avec les données de l'été 2020. En effet, en raison de la crise sanitaire et des perturbations occasionnées sur les enquêtes, les données de l'été 2020 sont disponibles uniquement sur ces trois mois. Juin n'est pas fourni. Les étés 2019, 2021 et 2022 ont été calculés sur les 3 mois de juillet à septembre.

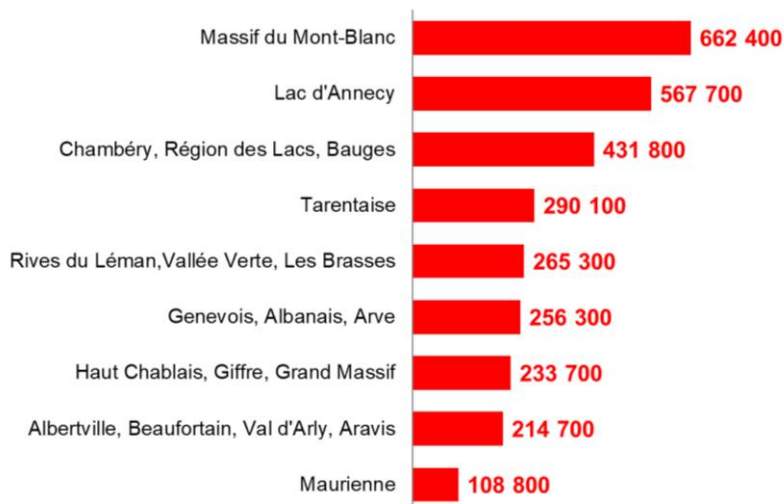
- De 2011 à 2019, avant la crise sanitaire, la fréquentation hôtelière en Savoie Mont Blanc est stable pour **la clientèle française**. Tandis que la tendance d'évolution de **la clientèle étrangère** est orientée à la hausse avec +15% de nuitées entre 2011 et 2019.
- **Impactée par la crise sanitaire, la fréquentation hôtelière de l'été 2020** (3 mois) avait enregistré une hausse des nuitées françaises de +10% dans les hôtels de Savoie Mont Blanc tandis que les nuitées étrangères baissaient de -59%.
Ces chiffres traduisent pour le secteur hôtelier, la tendance générale observée au cours de l'été 2020, à savoir une préférence des Français pour des vacances dans l'hexagone dans un contexte d'incertitude, en particulier pour les espaces « montagne » tels que Savoie Mont Blanc, et une moindre venue des étrangers en lien avec les restrictions de déplacements internationaux.
- Au cours de **l'été 2021** (4 mois) encore marqué par la crise sanitaire, la fréquentation de **la clientèle française** a dépassé le niveau d'avant la crise sanitaire (+9% par rapport à 2019). Pour le deuxième été consécutif, les incertitudes liées à la crise Covid ont incité les Français à privilégier la destination France par rapport à l'étranger. **La clientèle étrangère** est moins venue qu'en 2019 (-48% de nuitées).
- Par rapport à 2021, **la fréquentation hôtelière de l'été 2022** (4 mois) est en hausse de +3% pour la clientèle française et de +93% pour la clientèle étrangère grâce au retour des clientèles empêchées les deux étés précédents. Par rapport à l'été 2019 avant Covid, elle est en hausse de +12% pour les nuitées françaises et stable pour les nuitées étrangères.

FREQUENTATION DANS L'HOTELLERIE

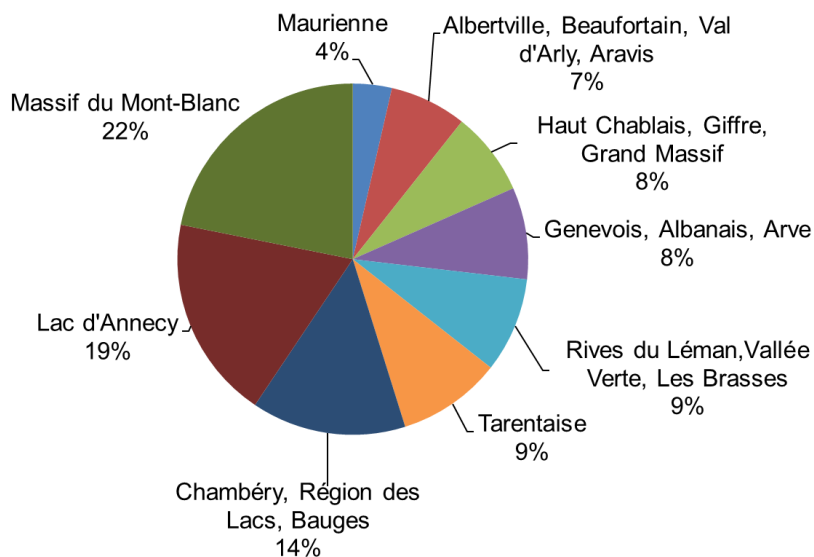
Source : INSEE DGE 2022

Fréquentation hôtelière estivale par territoire

Nuitées hôtelières de l'été 2022 dans les territoires



Poids des territoires dans la fréquentation hôtelière estivale 2022 de Savoie Mont Blanc



Exemple de lecture :

662 400 nuitées ont été enregistrées dans les hôtels du **Massif du Mont Blanc** au cours de l'été 2022 (juin, juillet, août et septembre). C'est le premier secteur en termes de fréquentation hôtelière avec **22%** des nuitées hôtelières de Savoie Mont Blanc enregistrée au cours de cette saison post covid.

Rappel : au cours de l'été 2019, été « normal » hors Covid, ce secteur avait enregistré **578 100 nuitées** hôtelières de juin à septembre, soit **21%** du volume des nuitées hôtelières de Savoie Mont Blanc pour la saison estivale 2019.

L'analyse par territoire en évolution est détaillée dans les Zooms Territoires en ligne sur le site pro.

FREQUENTATION DANS L'HOTELLERIE DE PLEIN AIR - HPA

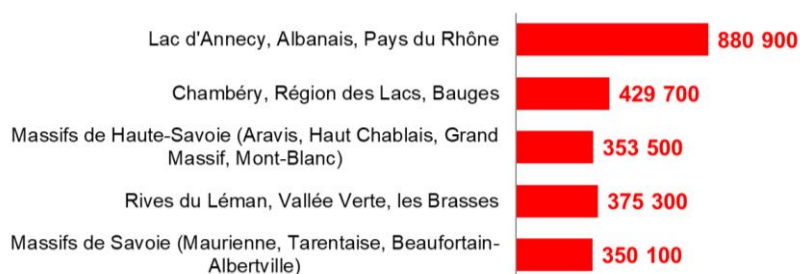
Source : INSEE DGE 2022

NB : L'INSEE a modifié les modalités de l'enquête HPA en 2020, ce qui entraîne une rupture de série statistique. Dans cette nouvelle série, les données ont été recalculées depuis 2019 seulement (soit 3 étés disponibles). Les données de la série précédente (2010 à 2019) sont reportées afin de visualiser la tendance d'évolution sur une plus longue période **mais ne doivent pas** être utilisées pour effectuer des calculs de comparaison avec la série suivante.

HPA - Eté 2022 (juin à septembre)	Savoie Mont Blanc	Savoie	Haute-Savoie
Nuitées totales dans les campings <i>Evolution par rapport à l'été 2021</i> <i>Evolution par rapport à l'été 2019 (hors Covid)</i>	2 389 500 nuitées +18% +15%	779 800 nuitées +16% +15%	1 609 700 nuitées +18% +15%
Nuitées des emplacements locatifs <i>Evolution par rapport à l'été 2021</i> <i>Evolution par rapport à l'été 2019 (hors Covid)</i>	713 900 nuitées +15% +28%	181 600 nuitées +8% +26%	532 300 nuitées +18% +29%
Nuitées des emplacements nus <i>Evolution par rapport à l'été 2021</i> <i>Evolution par rapport à l'été 2019 (hors Covid)</i>	1 675 600 nuitées +18% +10%	598 200 nuitées +18% +13%	1 077 400 nuitées +19% +9%
Taux d'occupation <i>Evolution par rapport à l'été 2021</i> <i>Evolution par rapport à l'été 2019 (hors Covid)</i>	48% + 7 points + 8 points	43% + 6 points + 5 points	52% + 9 points + 10 points
Durée moyenne de séjour	4,1 nuits	3,6 nuits	4,5 nuits
Nuitées françaises <i>Evolution par rapport à l'été 2021</i> <i>Evolution par rapport à l'été 2019 (hors Covid)</i>	1 544 400 nuitées +4% +16%	533 900 nuitées +8% +14%	1 010 600 nuitées +2% +16%
Nuitées étrangères <i>Evolution par rapport à l'été 2021</i> <i>Evolution par rapport à l'été 2019 (hors Covid)</i>	845 100 nuitées +53% +14%	245 900 nuitées +36% +18%	599 200 nuitées +61% +13%

Fréquentation estivale des campings par territoire (juin à septembre)

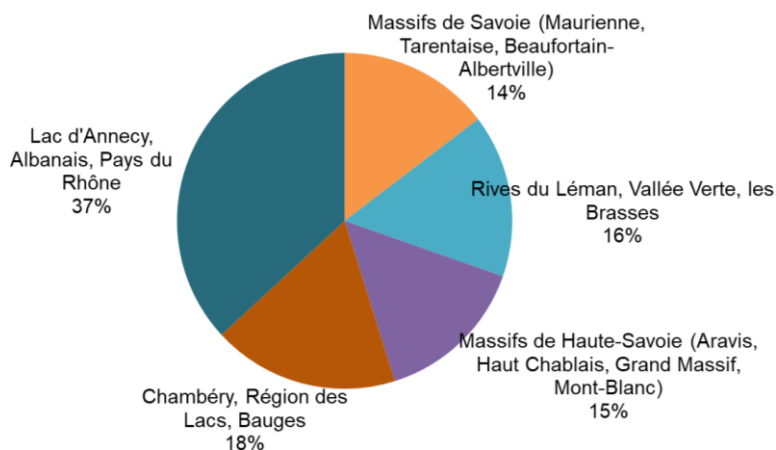
Nuitées de l'été 2022



Exemple de lecture pour le secteur Lac d'Annecy, Albanais, Pays du Rhône :

880 900 nuitées ont été enregistrées dans les campings du secteur du Lac d'Annecy, Albanais, Pays du Rhône au cours de l'été 2022, soit 37% des nuitées des campings de Savoie Mont Blanc.

Poids des territoires dans la fréquentation estivale 2022



C'est un excellent niveau de fréquentation après deux étés impactés par la crise sanitaire.

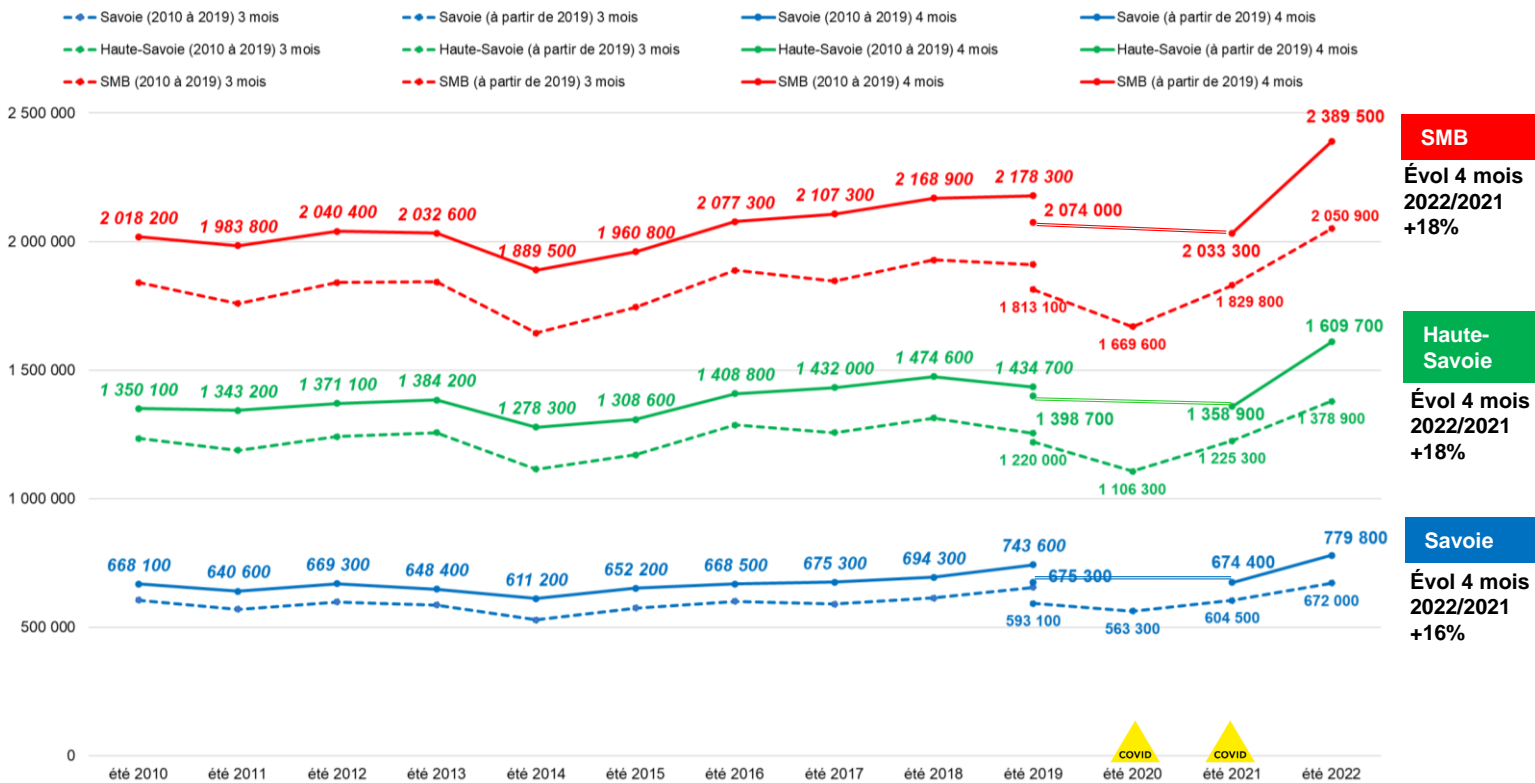
Rappel : 721 000 nuitées avaient été enregistrées dans les campings de ce secteur en 2021, pas de données en 2020 et 708 500 nuitées au cours de l'été 2019 (avant crise sanitaire).

Ce niveau record de l'été 2022 est en hausse de +22% par rapport à l'été 2021 et +24% par rapport à l'été 2019.

FREQUENTATION DANS L'HOTELLERIE DE PLEIN AIR - HPA

Source : INSEE DGE 2022

Evolution des nuitées estivales dans l'hôtellerie de plein air



SMB
Évol 4 mois 2022/2021 +18%

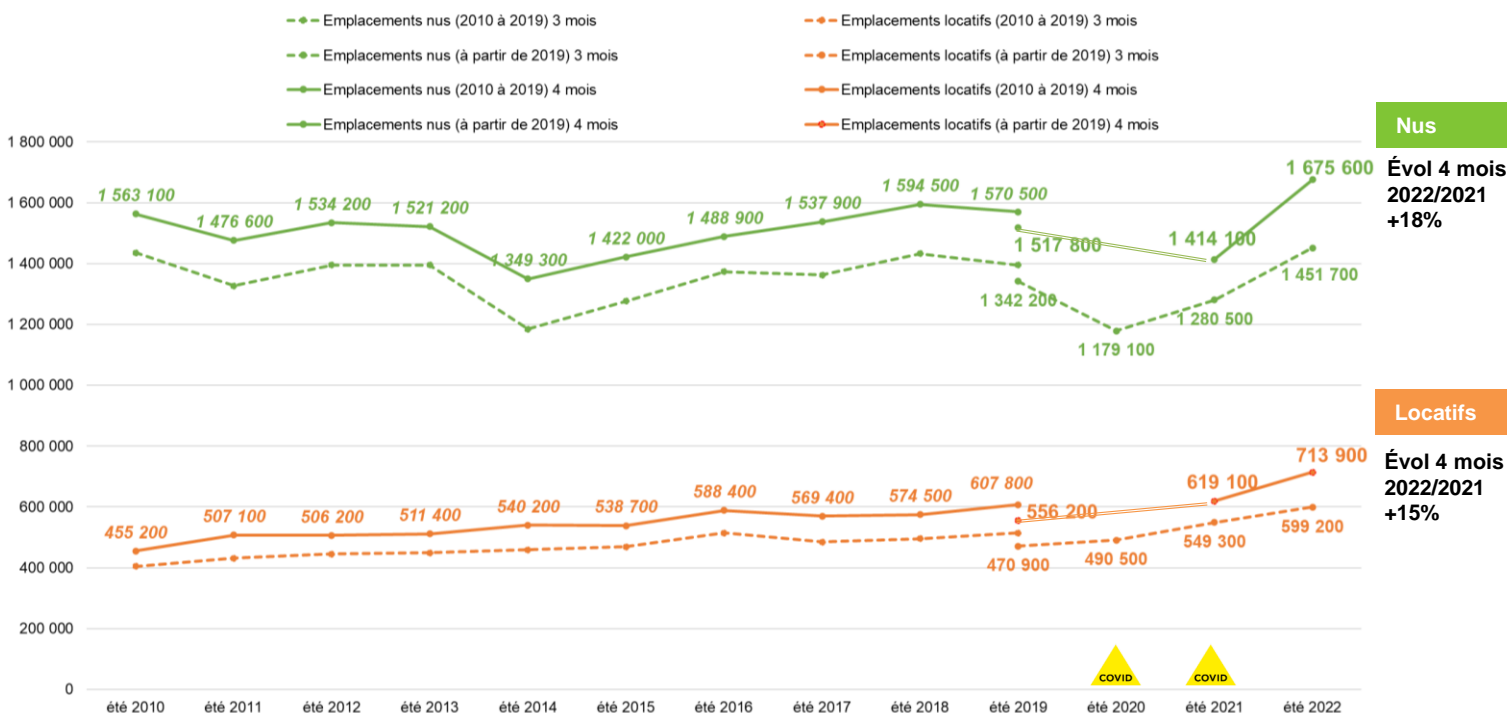
Haute-Savoie
Évol 4 mois 2022/2021 +18%

Savoie
Évol 4 mois 2022/2021 +16%

Avant la crise sanitaire, sur dix étés d'observation (série 2010 à 2019), la fréquentation des campings de Savoie Mont Blanc suivait une tendance à la hausse (+8% de nuitées entre l'été 2010 et l'été 2019).

Après deux étés (2020 et 2021) impactés par la crise sanitaire, la fréquentation de l'été 2022 repart à la hausse et atteint un niveau record avec presque 2,4 millions de nuitées enregistrées en Savoie Mont Blanc, soit 15% de plus que le niveau avant crise (été 2019).

Evolution des nuitées estivales dans l'hôtellerie de plein air de Savoie Mont Blanc par type d'emplacement



Nus
Évol 4 mois 2022/2021 +18%

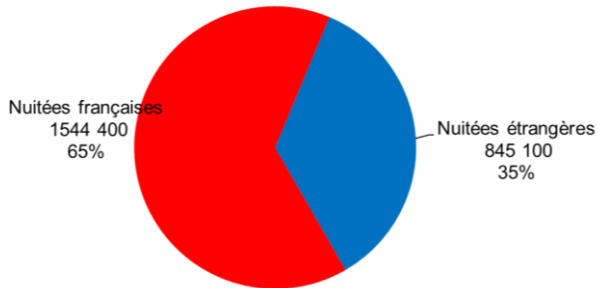
Localifs
Évol 4 mois 2022/2021 +15%

Avant la crise sanitaire (série 2010 à 2019), la fréquentation des emplacements nus (camping sous la tente) était orientée à la hausse depuis le point bas de l'été 2014 (été maussade), et en stabilité par rapport au début de la série (été 2010). Sur les emplacements localifs (mobil home, chalets...), la fréquentation suivait une tendance à la hausse (+34% en dix saisons) et représentait 28% des nuitées estivales 2019 des campings de Savoie Mont Blanc. Après deux étés (2020 et 2021) impactés par la crise sanitaire, la fréquentation de l'été 2022 repart à la hausse pour les deux types d'emplacements et atteint des niveaux records. Les volumes de nuitées sont en hausse de +18% sur les emplacements nus et de +15% dans le localif par rapport à l'été 2019 (avant crise).

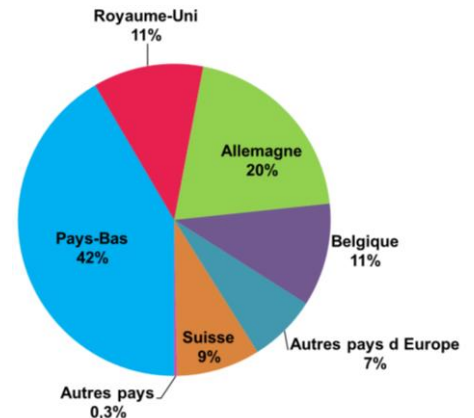
FREQUENTATION DANS L'HOTELLERIE DE PLEIN AIR - HPA

Source : INSEE DGE 2022

Répartition des nuitées françaises et étrangères dans les campings de Savoie Mont Blanc – Été 2022



Répartition des nuitées étrangères par nationalité dans les campings de Savoie Mont Blanc – Été 2022

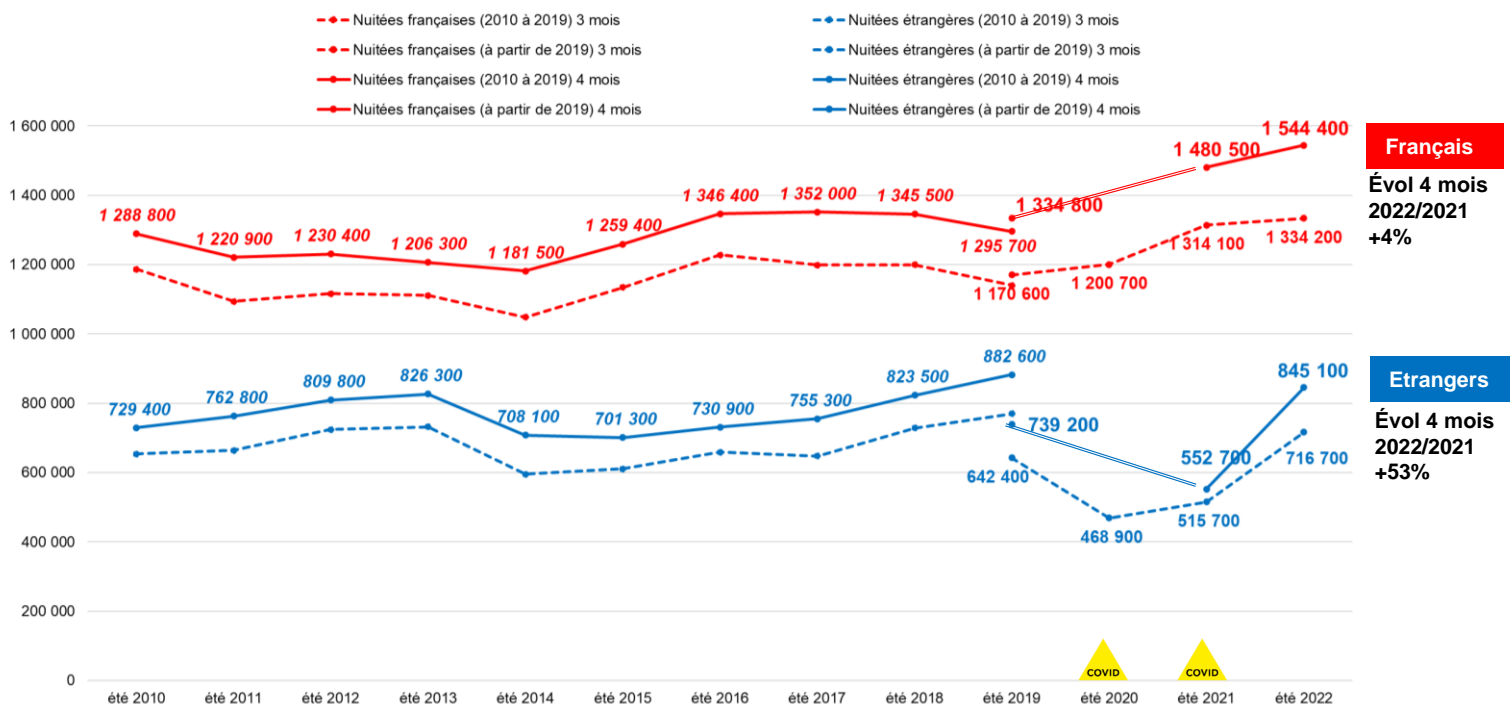


Au cours de l'été 2022, la clientèle française reste la première clientèle des campings de Savoie Mont Blanc (65% des nuitées). Après deux étés de restrictions aux frontières en raison de la crise Covid, les clientèles étrangères reviennent en Savoie Mont Blanc.

Les trois premières clientèles étrangères sont les Néerlandais (42% des nuitées étrangères), les Allemands (20%) et les Belges (11%).

A elles trois, ces nationalités représentent 73% des nuitées étrangères.

Evolution des nuitées françaises et étrangères dans les campings de Savoie Mont Blanc l'été



Français

Évol 4 mois
2022/2021
+4%

Etrangers

Évol 4 mois
2022/2021
+53%

Avant la crise sanitaire, sur dix étés d'observation (série 2010 à 2019), la fréquentation de la clientèle française dans les campings de Savoie Mont Blanc est stable. Celle de la clientèle étrangère est en hausse de +21% (entre 2010 et 2019).

Sous l'effet de la crise Covid, la clientèle française a privilégié l'hexagone en 2021, cette tendance est confirmée en 2022 avec un niveau record enregistré dans les campings de Savoie Mont Blanc, dépassant 1,5 million de nuitées, en hausse de +16% par rapport à l'été 2019 avant la crise sanitaire.

La clientèle étrangère, moins venue sous l'effet des restrictions aux frontières en 2020 et 2021, est à nouveau présente au cours de l'été 2022 avec une fréquentation en hausse de +15% par rapport à l'été 2019, avant crise.

FREQUENTATION DANS LES AUTRES HEBERGEMENTS MARCHANDS

Source : INSEE DGE 2022

NB : les modalités de l'enquête ont été modifiées en 2019 entraînant une rupture de série statistique. Les données ont été recalculées depuis 2019. Les séries publiées antérieurement ne doivent pas être comparées à celles de cette nouvelle série. Autre changement : le taux de remplissage a été remplacé par le taux d'occupation des hébergements.

RESIDENCES DE TOURISME ET RESIDENCES HOTELIERES

RT - Eté 2022 (juin à septembre)	Savoie Mont Blanc	Savoie	Haute-Savoie
Nombre de nuitées	3 336 400 nuitées	2 136 900 nuitées	1 199 500 nuitées
Taux d'occupation	58%	54%	65%
Durée moyenne de séjour	6,2 nuits	6,8 nuits	5,4 nuits
Part des nuitées françaises	88%	89%	86%
Part des nuitées étrangères	12%	11%	14%

Au cours de l'été 2022, la fréquentation des résidences de tourisme de Savoie Mont Blanc atteint 3,3 millions de nuitées, un volume en stabilité par rapport à l'été 2019 (avant la crise sanitaire).

La fréquentation est toujours portée par la clientèle française qui représente 88% des nuitées de l'été 2022. La répartition est similaire à celle d'un été hors crise sanitaire (86% pour l'été 2019, dernier été « normal ») car les clientèles étrangères sont revenues après deux étés de restrictions aux frontières.

Avec 6,2 nuits, la durée moyenne de séjour qui avait augmenté en 2021 (7,2 nuits) retrouve le niveau d'avant crise sanitaire (6,1 nuits en 2019).

HEBERGEMENTS COLLECTIFS : villages vacances, maisons familiales, auberges de jeunesse, centres internationaux de séjour

Héb Co - Eté 2022 (juin à septembre)	Savoie Mont Blanc	Savoie	Haute-Savoie
Nombre de nuitées	1 153 000	624 000	529 000
Taux d'occupation	57%	56%	58%
Durée moyenne de séjour	5,7 nuits	6,2 nuits	5,2 nuits
Part des nuitées françaises	93%	92%	94%
Part des nuitées étrangères	7%	8%	6%

Les hébergements collectifs de Savoie Mont Blanc retrouvent un bon niveau de fréquentation avec plus de 1,1 million de nuitées enregistrées au cours de l'été 2022. Soit un gain de nuitées de +7% par rapport à l'été 2021 impacté par la crise sanitaire, mais aussi un gain de +10% par rapport à l'été 2019 hors covid.

La clientèle française a été majoritaire avec 93% des nuitées enregistrées.

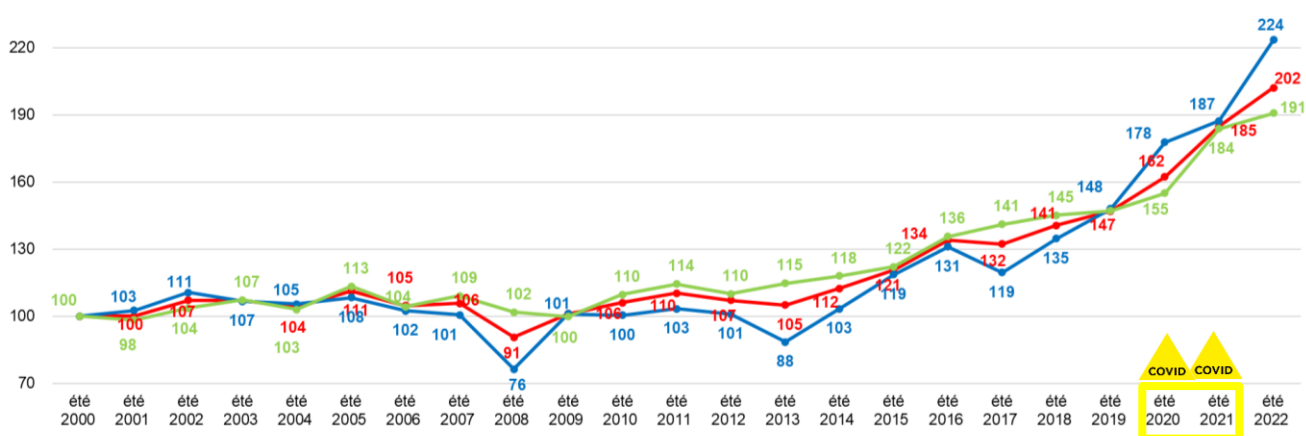
FREQUENTATION DANS LES GITES RURAUX EN CENTRALE DE RESERVATION

Source : Gîtes de France 73 et 74

Été 2022 (juin à septembre)	Savoie Mont Blanc	Savoie	Haute-Savoie
Nombre de nuitées	352 300 nuitées	150 500 nuitées	201 700 nuitées
Taux d'occupation	73%	61%	78%
Durée moyenne de séjour	8,6 nuits	8,1 nuits	9,1 nuits
Part des nuitées françaises	89%	89%	88%
Part des nuitées étrangères	11%	11%	12%

Evolution des nuitées estivales dans les gîtes ruraux

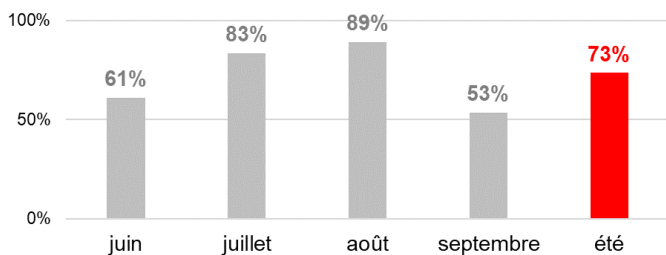
En indice base 100 = été 2000



La fréquentation des gîtes ruraux en centrale de réservation en Savoie Mont Blanc suit une nette tendance à la hausse (+102% en vingt-trois saisons). L'été 2022 est le plus fréquenté de la série.

Après deux étés impactés par la crise sanitaire (2020 et 2021), la clientèle française reste la première clientèle des gîtes (89% des nuitées réalisées). Sa part reste supérieure à la situation avant crise Covid (85% en 2019).

Taux d'occupation par période

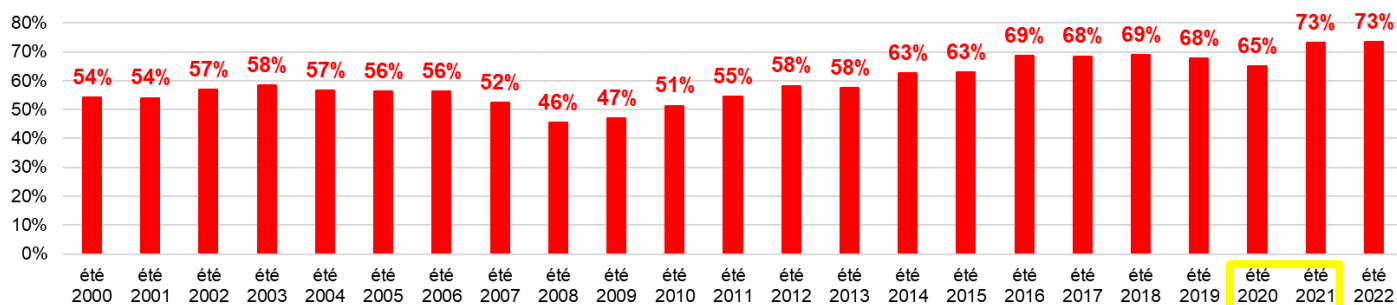


Le taux d'occupation dans les gîtes ruraux de Savoie Mont Blanc pour la saison d'été 2022 est de 73%, identique à celui de l'été 2021. Ce sont les valeurs les plus hautes enregistrées depuis le début du suivi (été 2000).

L'occupation est maximale pendant le mois d'août (89%) suivie du mois de juillet (83%).

La tendance d'évolution du taux d'occupation de l'été est à la hausse (+19 points en vingt-trois étés).

Evolution du taux d'occupation des gîtes ruraux de Savoie Mont Blanc



PROFIL DE LA CLIENTELE FRANÇAISE

Retrouvez le profil de la clientèle française en Savoie Mont Blanc au cours d'un été « normal » hors Covid, été 2019, sur le site pro :

<https://pro.savoie-mont-blanc.com/Observatoire/Nos-publications/Zooms-saisons>

Source : ASMB - Etude de la clientèle française en Savoie Mont Blanc l'été – G2A Consulting et CoManaging – Eté 2019

METHODOLOGIE - DEFINITIONS

Fréquentation globale

(Source BET F. MARCHAND)

Les résultats reposent sur la méthode dite des « flux » qui s'appuie sur le recensement au jour le jour des mouvements de voyageurs et de véhicules entrant et sortant de l'espace touristique étudié. Le solde issu de la différence entre les entrants et les sortants comptabilisés chaque jour à minuit permet d'évaluer la variation journalière de population présente sur le site et d'en déduire le volume global de nuitées additionnelles (soit les nuitées touristiques). Les données de base nécessaires pour calculer ces nuitées sont fournies par le Conseil Départemental et les sociétés autoroutières pour le trafic routier, par la SNCF pour le trafic ferroviaire. Les espaces observés sont les territoires départementaux dans leur globalité.

Fréquentation dans l'hôtellerie

(Source INSEE DGE)

L'enquête de fréquentation hôtelière est réalisée par l'INSEE. Elle est administrée chaque mois auprès d'un échantillon représentatif d'hôtels homologués 1 à 5 étoiles et d'hôtels de chaîne non homologués. Les résultats présentés portent sur la période estivale qui va de juin à septembre. Exceptionnellement, en raison de la crise sanitaire Covid, la saison d'été 2020 ne comporte que trois mois : juillet, août et septembre. L'été 2021 comporte à nouveau 4 mois (hormis pour le détail des nationalités). En 2022, l'enquête a repris normalement.

Fréquentation dans l'hôtellerie de plein air

(Source INSEE DGE)

L'enquête de fréquentation de l'hôtellerie de plein air est réalisée par l'INSEE. Elle est administrée chaque mois de mai à septembre auprès d'un échantillon représentatif de campings. Les résultats présentés portent sur la période estivale, de juin à septembre. Exceptionnellement, en raison de la crise sanitaire Covid, la saison d'été 2020 ne comporte que trois mois : juillet, août et septembre. L'été 2021 comporte à nouveau 4 mois. En 2022, l'enquête a repris normalement.

Fréquentation des gîtes ruraux en centrale de réservation

(Source Gîtes de France 73 et 74)

Les statistiques de fréquentation des gîtes ruraux en centrale de réservation nous ont été communiquées par les Gîtes de France 73 et 74. Les résultats obtenus présentent des volumes d'arrivées et de nuitées par semaine de décembre à début mai. Pour pouvoir comparer la fréquentation d'un été à l'autre, le volume de nuitées est corrigé en tenant compte de l'offre réelle. En effet le nombre d'appartements mis en location varie de manière hebdomadaire en cours de saison.

Taux d'occupation

Le taux d'occupation est un indicateur de fréquentation.

Il correspond au nombre de chambres (ou emplacements ou appartements) occupées sur le nombre de chambres (ou emplacements ou appartements) offertes, exprimé en %.

Activités nautiques

(Source : plages et piscines payantes - enquête SMTB)

Les statistiques résultent d'une enquête effectuée par l'Observatoire auprès des plages payantes et des piscines des stations de montagne. Les données présentées portent sur la période allant de mai à septembre.

Avertissement concernant les volumes de nuitées

Les volumes de nuitées sont arrondis à la centaine. Il est par conséquent possible que la somme de deux valeurs arrondies présente un écart de 100 par rapport à l'arrondi de la somme.